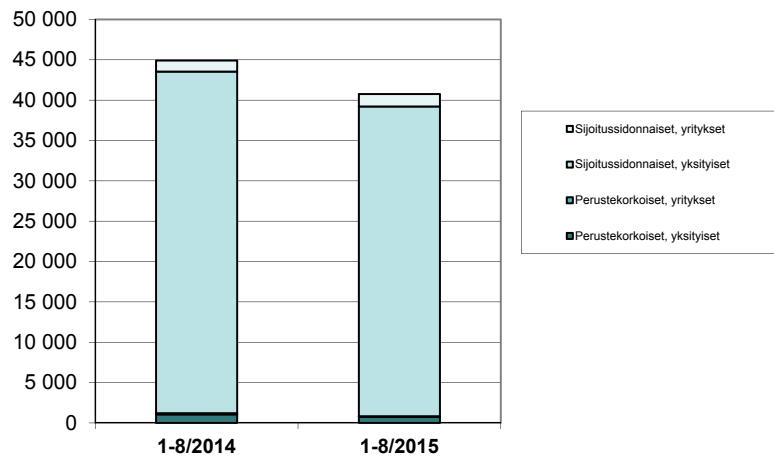


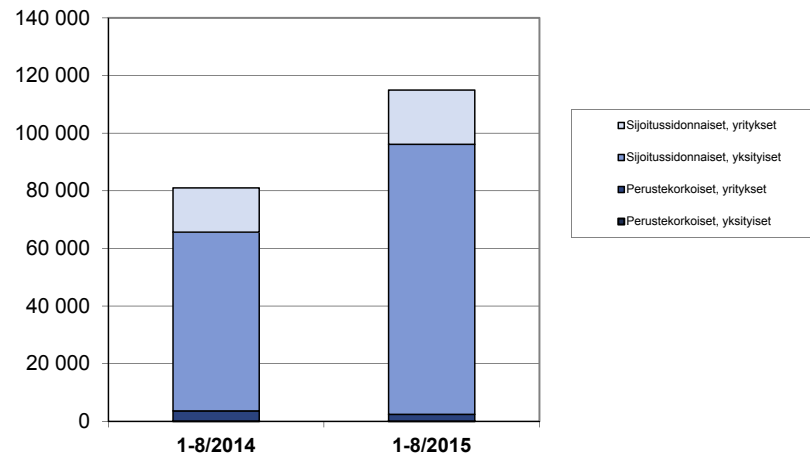
**HENKIVAKUUTUKSEN UUSMYNTITILASTO - VAKUUTUSSÄÄSTÄMINEN**

	1-8/2015			Vastuunsiirtojen osuus maksuista EUR 1000	muutos %			1-8/2014			
	Sopimuksia (kpl)	Jatkuvat maksut EUR 1000	Poikkeavat maksut EUR 1000		Sopimuksia (kpl)	Jatkuvat maksut	Poikkeavat maksut	Sopimuksia (kpl)	Jatkuvat maksut EUR 1000	Poikkeavat maksut EUR 1000	Vastuunsiirtojen osuus maksuista EUR 1000
<b>Säästöhenkivakuutus</b>											
Perustekorkoiset, yksityiset	670	8	9 859				988	18	17 238		
Perustekorkoiset, yritykset	0	0	0				0	1	0		
Sijoitussidonnaiset, yksityiset	27 918	92 108	1 178 313				20 829	61 342	907 670		
Sijoitussidonnaiset, yritykset	29	123	4 056				12	1	708		
<b>Yhteensä</b>	<b>28 617</b>	<b>92 238</b>	<b>1 192 228</b>		<b>31 %</b>	<b>50 %</b>	<b>29 %</b>	<b>21 829</b>	<b>61 362</b>	<b>925 616</b>	
<b>Kapitalisaatiosopimukset</b>											
Perustekorkoiset, yksityiset	0	0	0				0	0	0		
Perustekorkoiset, yritykset	8	0	20 702				1	0	3 026		
Sijoitussidonnaiset, yksityiset	10 380	1 440	457 141				21 383	542	579 101		
Sijoitussidonnaiset, yritykset	985	2 757	355 362				858	1 308	301 633		
<b>Yhteensä</b>	<b>11 373</b>	<b>4 197</b>	<b>833 206</b>		<b>-49 %</b>	<b>127 %</b>	<b>-6 %</b>	<b>22 242</b>	<b>1 851</b>	<b>883 760</b>	
<b>Yksilöllinen eläkevakuutus</b>											
Perustekorkoiset, yksityiset	70	95	0				68	100	0		
Perustekorkoiset, yritykset	31	134	0				38	160	0		
Sijoitussidonnaiset, yksityiset	88	169	38				126	132	7		
Sijoitussidonnaiset, yritykset	110	630	6				116	516	10		
<b>Yhteensä</b>	<b>299</b>	<b>1 028</b>	<b>44</b>		<b>-14 %</b>	<b>13 %</b>	<b>161 %</b>	<b>348</b>	<b>908</b>	<b>17</b>	
<b>Ryhmäeläkevakuutus, yritykset</b>											
Perustekorkoiset, etuusperusteiset	9	101	16 282	0			14	64	10 871	8 612	
Perustekorkoiset, maksuperusteiset	43	2 075	0	0			94	3 281	296	0	
Sijoitussidonnaiset, etuusperusteiset	1	456	4 165	0			1	147	0	0	
Sijoitussidonnaiset, maksuperusteiset	416	14 862	2 292	0			380	13 391	2 697	0	
<b>Yhteensä</b>	<b>469</b>	<b>17 495</b>	<b>22 740</b>	<b>0</b>	<b>-4 %</b>	<b>4 %</b>	<b>64 %</b>	<b>489</b>	<b>16 883</b>	<b>13 864</b>	<b>8 612</b>
<b>Kaikki yhteensä</b>											
Perustekorkoiset, yksityiset	740	103	9 860				1 056	118	17 239		
Perustekorkoiset, yritykset	91	2 311	36 984				147	3 507	14 193		
Sijoitussidonnaiset, yksityiset	38 386	93 716	1 635 492				42 338	62 017	1 486 778		
Sijoitussidonnaiset, yritykset	1 541	18 827	365 882				1 367	15 362	305 047		
<b>Yhteensä</b>	<b>40 758</b>	<b>114 958</b>	<b>2 048 218</b>		<b>-9 %</b>	<b>42 %</b>	<b>12 %</b>	<b>44 908</b>	<b>81 004</b>	<b>1 823 256</b>	

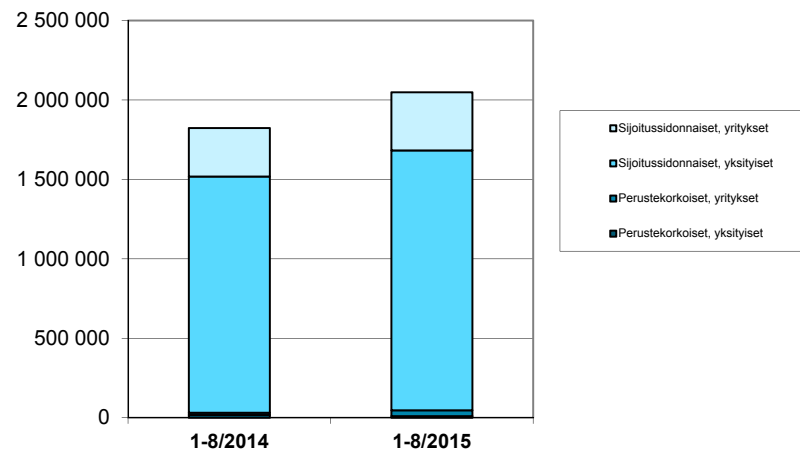
### Uusien sopimusten lukumäärä



### Jatkuvat maksut



### Poikkeavat maksut



Tilastossa mukana:

OP-Henkivakuutus, Handelsbanken Liv, Henki-Fennia, Mandatum Life, LähiTapiola, Nordea Henkivakuutus, Aktia Henkivakuutus, Liv-Alandia ja Sp-Henkivakuutus