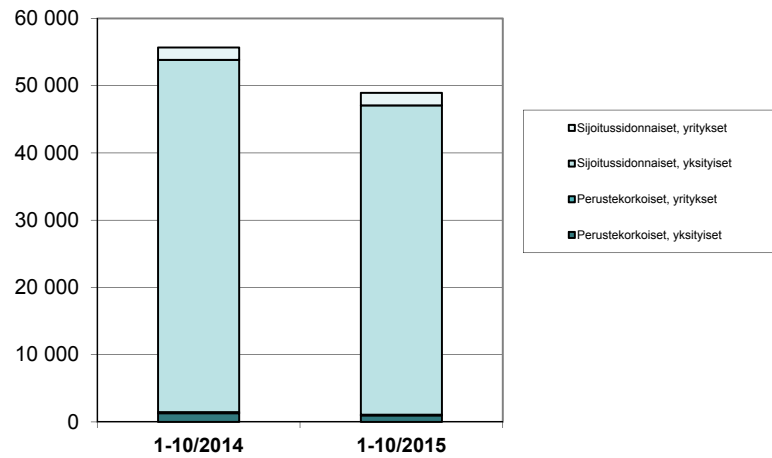


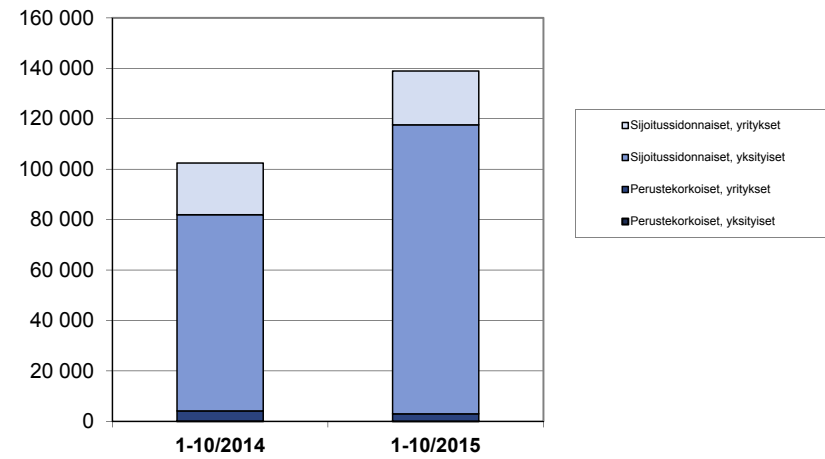
HENKIVAKUUTUKSEN UUSMYNTITILASTO - VAKUUTUSSÄÄSTÄMINEN

	1-10/2015			Vastuunsiirtojen osuus maksuista EUR 1000	muutos %			1-10/2014			
	Sopimuksia (kpl)	Jatkuvat maksut EUR 1000	Poikkeavat maksut EUR 1000		Sopimuksia (kpl)	Jatkuvat maksut	Poikkeavat maksut	Sopimuksia (kpl)	Jatkuvat maksut EUR 1000	Poikkeavat maksut EUR 1000	Vastuunsiirtojen osuus maksuista EUR 1000
Säästöhenkivakuutus											
Perustekorkoiset, yksityiset	885	9	12 771				1 207	19	21 079		
Perustekorkoiset, yritykset	0	0	0				0	2	0		
Sijoitussidonnaiset, yksityiset	33 738	112 602	1 452 305				27 495	76 823	1 168 251		
Sijoitussidonnaiset, yritykset	32	123	4 744				25	1	1 942		
Yhteensä	34 655	112 733	1 469 820		21 %	47 %	28 727	76 845	1 191 272		
Kapitalisaatiosopimukset											
Perustekorkoiset, yksityiset	0	0	0				0	0	0		
Perustekorkoiset, yritykset	8	0	20 702				1	0	3 026		
Sijoitussidonnaiset, yksityiset	12 135	1 768	511 327				24 726	802	735 334		
Sijoitussidonnaiset, yritykset	1 138	3 097	413 235				1 144	1 338	382 737		
Yhteensä	13 281	4 866	945 265		-49 %	127 %	25 871	2 141	1 121 097		
Yksilöllinen eläkevakuutus											
Perustekorkoiset, yksityiset	80	86	0				87	119	0		
Perustekorkoiset, yritykset	40	195	0				44	190	0		
Sijoitussidonnaiset, yksityiset	126	245	38				155	175	7		
Sijoitussidonnaiset, yritykset	187	837	18				147	648	18		
Yhteensä	433	1 362	56		0 %	20 %	433	1 131	25		
Ryhmäeläkevakuutus, yritykset											
Perustekorkoiset, etuusperusteiset	9	82	16 282	0			15	64	11 857	9 407	
Perustekorkoiset, maksuperusteiset	53	2 606	9	0			107	3 750	300	0	
Sijoitussidonnaiset, etuusperusteiset	2	547	4 165	0			1	147	0	0	
Sijoitussidonnaiset, maksuperusteiset	500	16 741	3 587	0			526	18 362	3 319	0	
Yhteensä	564	19 976	24 043	0	-13 %	-11 %	649	22 324	15 476	9 407	
Kaikki yhteensä											
Perustekorkoiset, yksityiset	965	95	12 772				1 294	139	21 079		
Perustekorkoiset, yritykset	110	2 884	36 993				167	4 006	15 183		
Sijoitussidonnaiset, yksityiset	45 999	114 614	1 963 670				52 376	77 801	1 903 592		
Sijoitussidonnaiset, yritykset	1 859	21 345	425 750				1 843	20 497	388 015		
Yhteensä	48 933	138 937	2 439 184		-12 %	36 %	55 680	102 442	2 327 870		

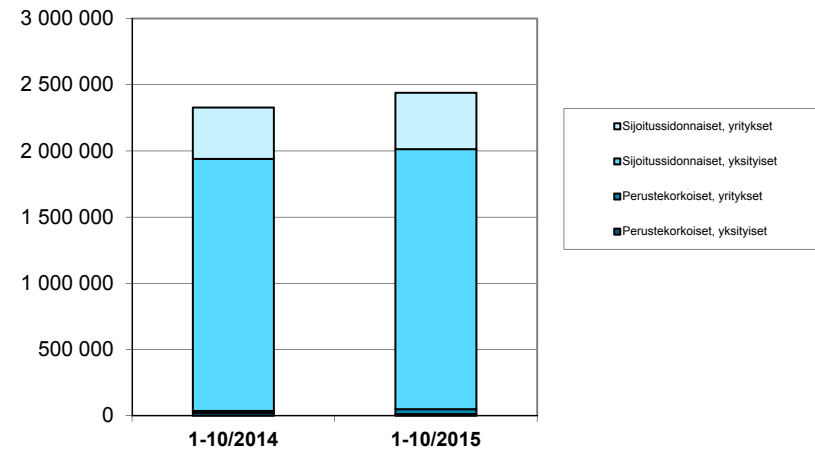
Uusien sopimusten lukumäärä



Jatkuvat maksut



Poikkeavat maksut



Tilastossa mukana:

OP-Henkivakuutus, Handelsbanken Liv, Henki-Fennia, Mandatum Life, LähiTapiola, Nordea Henkivakuutus, Aktia Henkivakuutus, Liv-Alandia ja Sp-Henkivakuutus