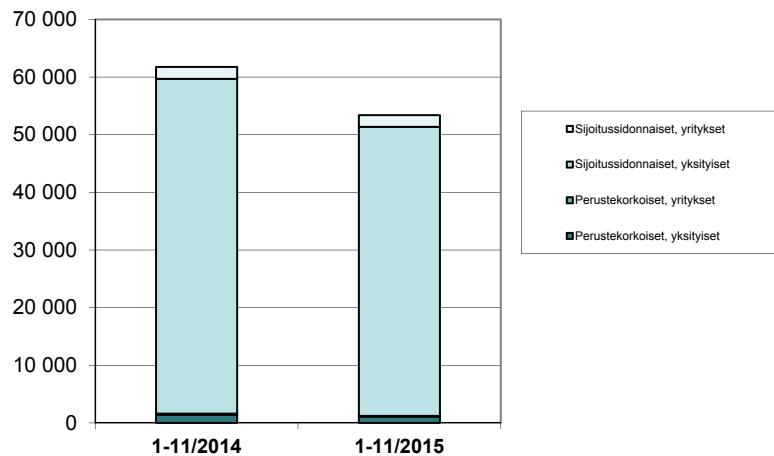


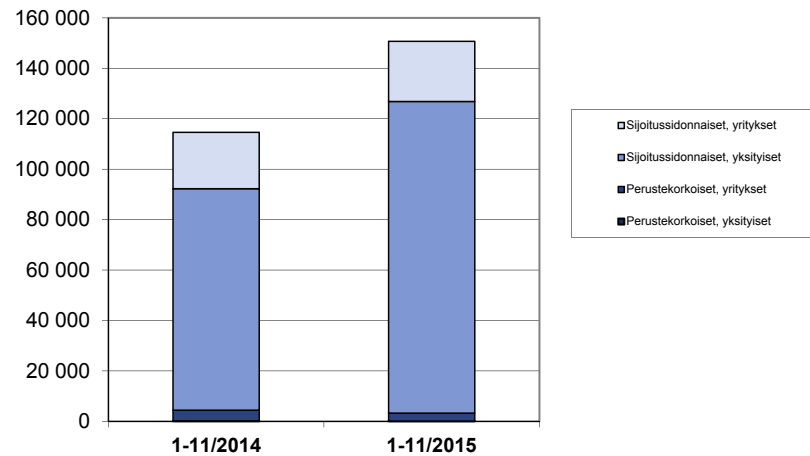
HENKIVAKUUTUKSEN UUSMYNTITILASTO - VAKUUTUSSÄÄSTÄMINEN

	1-11/2015			Vastuunsiirtojen osuus maksuista EUR 1000	muutos %			1-11/2014			
	Sopimuksia (kpl)	Jatkuvat maksut EUR 1000	Poikkeavat maksut EUR 1000		Sopimuksia (kpl)	Jatkuvat maksut	Poikkeavat maksut	Sopimuksia (kpl)	Jatkuvat maksut EUR 1000	Poikkeavat maksut EUR 1000	Vastuunsiirtojen osuus maksuista EUR 1000
Säästöhenkivakuutus											
Perustekorkoiset, yksityiset	1 009	9	15 397				1 329	33	22 752		
Perustekorkoiset, yritykset	0	0	0				0	2	0		
Sijoitussidonnaiset, yksityiset	37 108	121 442	1 622 070				31 224	86 735	1 316 401		
Sijoitussidonnaiset, yritykset	33	123	4 895				30	1	4 514		
Yhteensä	38 150	121 574	1 642 362		17 %	40 %	32 583	86 770	1 343 668		
Kapitalisaatiosopimukset											
Perustekorkoiset, yksityiset	0	0	0				0	0	0		
Perustekorkoiset, yritykset	8	0	20 702				2	0	3 126		
Sijoitussidonnaiset, yksityiset	12 911	1 842	536 595				26 695	875	815 617		
Sijoitussidonnaiset, yritykset	1 228	3 697	452 987				1 274	1 457	417 062		
Yhteensä	14 147	5 540	1 010 284		-49 %	138 %	27 971	2 332	1 235 805		
Yksilöllinen eläkevakuutus											
Perustekorkoiset, yksityiset	85	97	0				100	157	0		
Perustekorkoiset, yritykset	46	247	0				47	205	0		
Sijoitussidonnaiset, yksityiset	134	280	38				172	201	7		
Sijoitussidonnaiset, yritykset	205	919	18				166	762	18		
Yhteensä	470	1 543	56		-3 %	16 %	485	1 325	25		
Ryhmäeläkevakuutus, yritykset											
Perustekorkoiset, etuusperusteiset	9	82	16 282	0			15	64	11 857	9 407	
Perustekorkoiset, maksuperusteiset	60	2 836	9	0			116	3 973	300	0	
Sijoitussidonnaiset, etuusperusteiset	2	547	4 165	0			1	147	0	0	
Sijoitussidonnaiset, maksuperusteiset	556	18 564	3 589	0			589	19 995	3 544	0	
Yhteensä	627	22 028	24 045	0	-13 %	-9 %	721	24 179	15 702	9 407	
Kaikki yhteensä											
Perustekorkoiset, yksityiset	1 094	106	15 397				1 429	190	22 752		
Perustekorkoiset, yritykset	123	3 165	36 993				180	4 245	15 284		
Sijoitussidonnaiset, yksityiset	50 153	123 564	2 158 703				58 091	87 811	2 132 025		
Sijoitussidonnaiset, yritykset	2 024	23 850	465 654				2 060	22 362	425 139		
Yhteensä	53 394	150 685	2 676 747		-14 %	31 %	61 760	114 607	2 595 200		

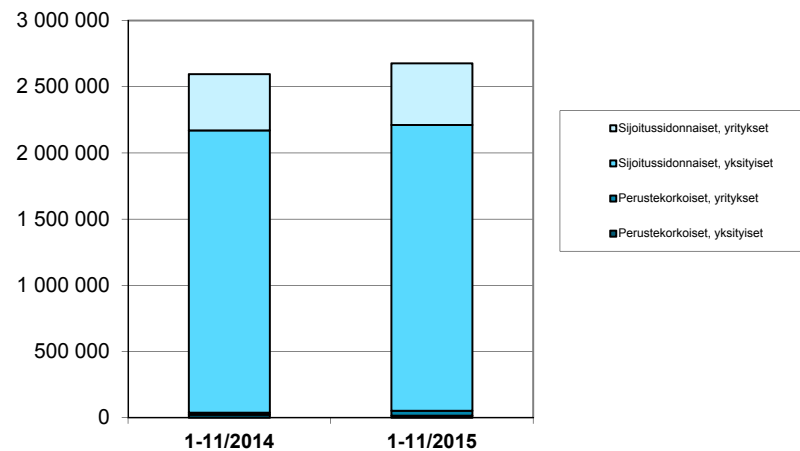
Uusien sopimusten lukumäärä



Jatkuvat maksut



Poikkeavat maksut



Tilastossa mukana:

OP-Henkivakuutus, Handelsbanken Liv, Henki-Fennia, Mandatum Life, LähiTapiola, Nordea Henkivakuutus, Aktia Henkivakuutus, Liv-Alandia ja Sp-Henkivakuutus