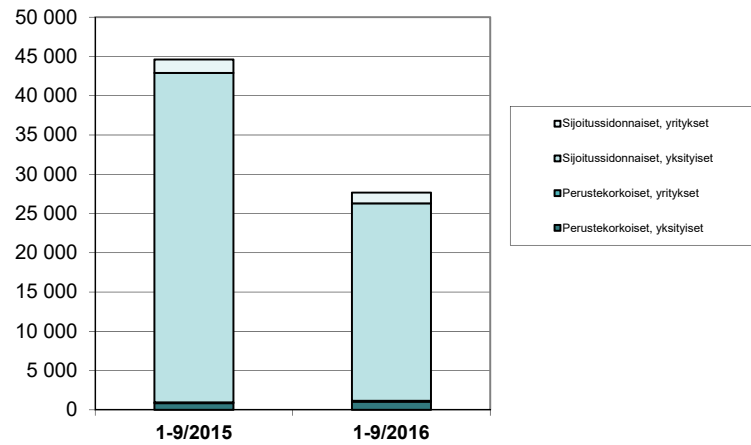


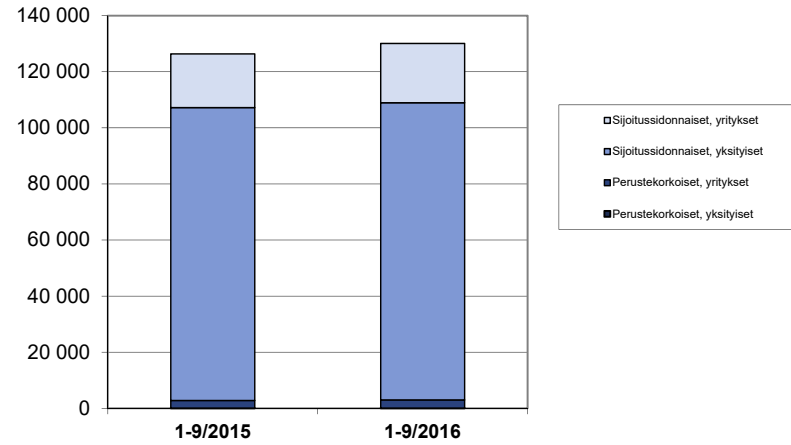
HENKIVAKUUTUKSEN UUSMYNTITILASTO - VAKUUTUSSÄÄSTÄMINEN

	1-9/2016			Vastuunsiirtojen osuus maksuista EUR 1000	muutos %			1-9/2015			Vastuunsiirtojen osuus maksuista EUR 1000
	Sopimuksia (kpl)	Jatkuvat maksut EUR 1000	Poikkeavat maksut EUR 1000		Sopimuksia (kpl)	Jatkuvat maksut	Poikkeavat maksut	Sopimuksia (kpl)	Jatkuvat maksut EUR 1000	Poikkeavat maksut EUR 1000	
Säästöhenkivakuutus											
Perustekorkoiset, yksityiset	991	9	17 077				774	8	11 212		
Perustekorkoiset, yritykset	0	0	0				0	0	0		
Sijoitussidonnaiset, yksityiset	20 677	76 428	1 004 235				30 558	102 536	1 281 170		
Sijoitussidonnaiset, yritykset	26	162	6 814				30	123	4 187		
Yhteensä	21 694	76 599	1 028 126		-31 %	-25 %	-21 %	31 362	102 666	1 296 569	
Kapitalisaatiosopimukset											
Perustekorkoiset, yksityiset	0	0	0				0	0	0		
Perustekorkoiset, yritykset	3	0	166				8	0	20 702		
Sijoitussidonnaiset, yksityiset	4 401	29 376	93 984				11 284	1 698	482 023		
Sijoitussidonnaiset, yritykset	644	4 752	281 186				1 057	2 777	391 106		
Yhteensä	5 048	34 129	375 336		-59 %	663 %	-58 %	12 349	4 475	893 831	
Yksilöllinen eläkevakuutus											
Perustekorkoiset, yksityiset	44	75	13				74	82	0		
Perustekorkoiset, yritykset	38	205	0				40	193	0		
Sijoitussidonnaiset, yksityiset	60	150	0				107	209	38		
Sijoitussidonnaiset, yritykset	218	1 118	28				161	739	18		
Yhteensä	360	1 549	42		-6 %	27 %	-25 %	382	1 223	56	
Ryhmäeläkevakuutus, yritykset											
Perustekorkoiset, etuusperusteiset	9	39	3 931	0			9	82	16 282	0	
Perustekorkoiset, maksuperusteiset	71	2 667	13	0			46	2 422	9	0	
Sijoitussidonnaiset, etuusperusteiset	113	215	13 910	0			2	547	4 165	0	
Sijoitussidonnaiset, maksuperusteiset	365	14 898	11 964	0			459	14 955	3 046	0	
Yhteensä	558	17 820	29 818	0	8 %	-1 %	27 %	516	18 006	23 502	0
Kaikki yhteensä											
Perustekorkoiset, yksityiset	1 035	84	17 091				848	90	11 212		
Perustekorkoiset, yritykset	121	2 912	4 110				103	2 697	36 993		
Sijoitussidonnaiset, yksityiset	25 138	105 955	1 098 219				41 949	104 442	1 763 231		
Sijoitussidonnaiset, yritykset	1 366	21 145	313 902				1 709	19 140	402 522		
Yhteensä	27 660	130 096	1 433 322		-38 %	3 %	-35 %	44 609	126 370	2 213 957	

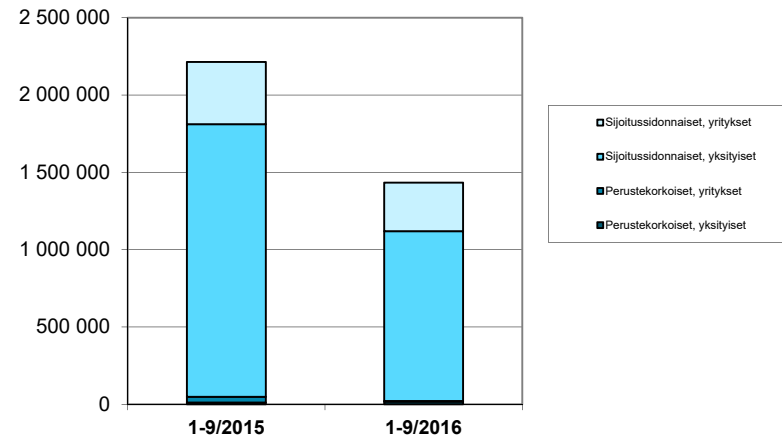
Uusien sopimusten lukumäärä



Jatkuvat maksut



Poikkeavat maksut



Tilastossa mukana:
 OP-Henkivakuutus, Handelsbanken Liv, Henki-Fennia,
 Mandatum Life, LähiTapiola, Nordea Henkivakuutus,
 Aktia Henkivakuutus, Liv-Alandia ja Sp-Henkivakuutus