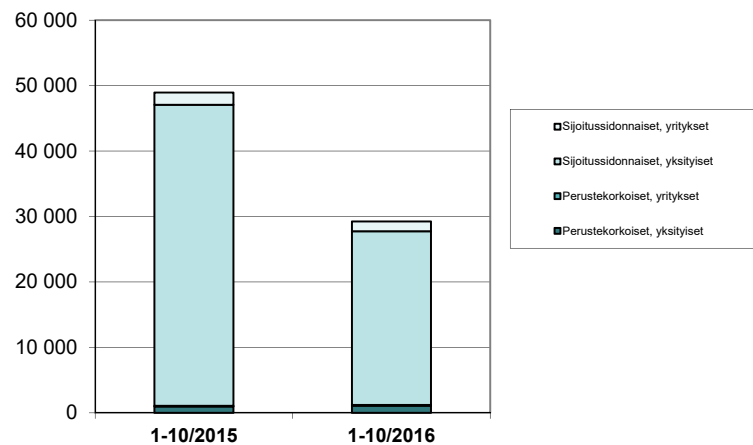


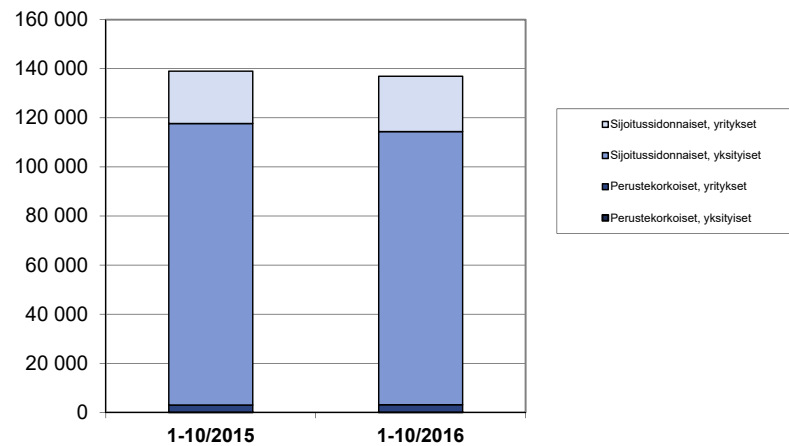
**HENKIVAKUUTUKSEN UUSMYNTITILASTO - VAKUUTUSSÄÄSTÄMINEN**

	1-10/2016				muutos %			1-10/2015				
	Sopimuksia (kpl)	Jatkuvat maksut EUR 1000	Poikkeavat maksut EUR 1000	Vastuunsiirtojen osuus maksuista EUR 1000	Sopimuksia (kpl)	Jatkuvat maksut	Poikkeavat maksut	Sopimuksia (kpl)	Jatkuvat maksut EUR 1000	Poikkeavat maksut EUR 1000	Vastuunsiirtojen osuus maksuista EUR 1000	
<b>Säästöhenkivakuutus</b>												
Perustekorkoiset, yksityiset	1 035	12	17 534				886	9	12 771			
Perustekorkoiset, yritykset	0	0	0				0	0	0			
Sijoitussidonnaiset, yksityiset	22 092	81 173	1 068 247				33 738	112 687	1 452 230			
Sijoitussidonnaiset, yritykset	26	162	6 814				32	123	4 744			
<b>Yhteensä</b>	<b>23 153</b>	<b>81 346</b>	<b>1 092 595</b>		<b>-33 %</b>	<b>-28 %</b>	<b>-26 %</b>	<b>34 656</b>	<b>112 819</b>	<b>1 469 745</b>		
<b>Kapitalisaatiosopimukset</b>												
Perustekorkoiset, yksityiset	0	0	0				0	0	0			
Perustekorkoiset, yritykset	6	0	324				8	0	20 702			
Sijoitussidonnaiset, yksityiset	4 380	29 963	96 036				12 135	1 768	511 327			
Sijoitussidonnaiset, yritykset	716	4 966	334 464				1 138	3 097	413 235			
<b>Yhteensä</b>	<b>5 102</b>	<b>34 930</b>	<b>430 824</b>		<b>-62 %</b>	<b>618 %</b>	<b>-54 %</b>	<b>13 281</b>	<b>4 866</b>	<b>945 265</b>		
<b>Yksilöllinen eläkevakuutus</b>												
Perustekorkoiset, yksityiset	47	81	13				80	86	0			
Perustekorkoiset, yritykset	40	213	0				40	195	0			
Sijoitussidonnaiset, yksityiset	66	169	0				126	245	38			
Sijoitussidonnaiset, yritykset	249	1 256	28				187	837	18			
<b>Yhteensä</b>	<b>402</b>	<b>1 720</b>	<b>42</b>		<b>-7 %</b>	<b>26 %</b>	<b>-25 %</b>	<b>433</b>	<b>1 362</b>	<b>56</b>		
<b>Ryhmäeläkevakuutus, yritykset</b>												
Perustekorkoiset, etuusperusteiset	9	39	3 931	0			9	82	16 282	0		
Perustekorkoiset, maksuperusteiset	73	2 745	13	0			53	2 606	9	0		
Sijoitussidonnaiset, etuusperusteiset	113	215	13 910	0			2	547	4 165	0		
Sijoitussidonnaiset, maksuperusteiset	391	15 949	11 996	0			508	16 741	3 587	0		
<b>Yhteensä</b>	<b>586</b>	<b>18 948</b>	<b>29 850</b>	<b>0</b>	<b>2 %</b>	<b>-5 %</b>	<b>24 %</b>	<b>572</b>	<b>19 976</b>	<b>24 043</b>	<b>0</b>	
<b>Kaikki yhteensä</b>												
Perustekorkoiset, yksityiset	1 082	93	17 548				966	95	12 772			
Perustekorkoiset, yritykset	128	2 997	4 268				110	2 884	36 993			
Sijoitussidonnaiset, yksityiset	26 538	111 306	1 164 283				45 999	114 699	1 963 595			
Sijoitussidonnaiset, yritykset	1 495	22 548	367 212				1 867	21 345	425 750			
<b>Yhteensä</b>	<b>29 243</b>	<b>136 944</b>	<b>1 553 310</b>		<b>-40 %</b>	<b>-1 %</b>	<b>-36 %</b>	<b>48 942</b>	<b>139 023</b>	<b>2 439 109</b>		

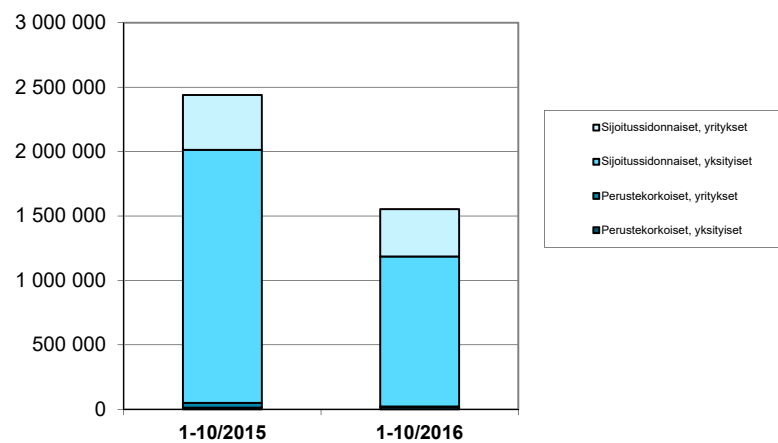
### Uusien sopimusten lukumäärä



### Jatkuvat maksut



### Poikkeavat maksut



Tilastossa mukana:

OP-Henkivakuutus, Handelsbanken Liv, Henki-Fennia, Mandatum Life, LähiTapiola, Nordea Henkivakuutus, Aktia Henkivakuutus, Liv-Alandia ja Sp-Henkivakuutus