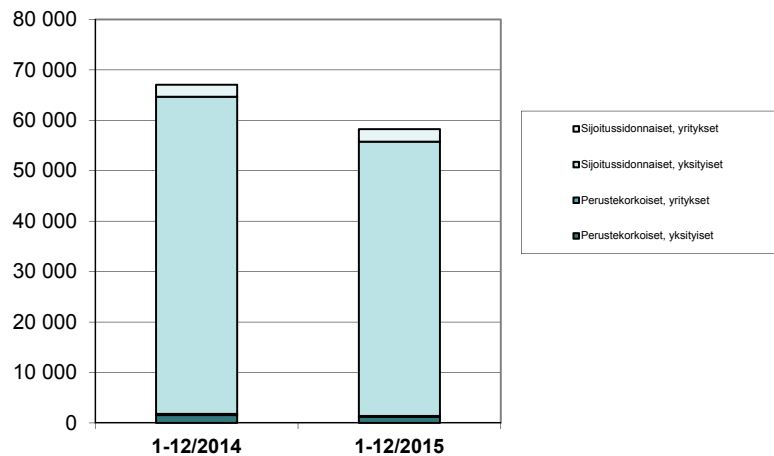


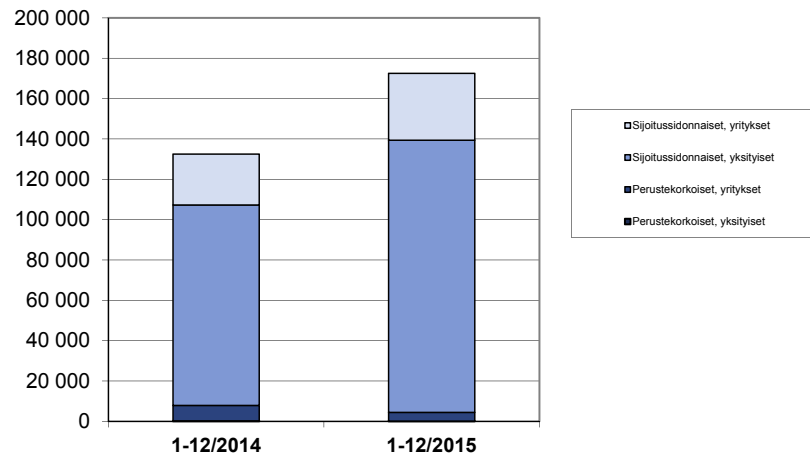
HENKIVAKUUTUKSEN UUSMYNTITILASTO - VAKUUTUSSÄÄSTÄMINEN

	1-12/2015			Vastuunsiirtojen osuus maksuista EUR 1000	muutos %			1-12/2014			
	Sopimuksia (kpl)	Jatkuvat maksut EUR 1000	Poikkeavat maksut EUR 1000		Sopimuksia (kpl)	Jatkuvat maksut	Poikkeavat maksut	Sopimuksia (kpl)	Jatkuvat maksut EUR 1000	Poikkeavat maksut EUR 1000	Vastuunsiirtojen osuus maksuista EUR 1000
Säästöhenkivakuutus											
Perustekorkoiset, yksityiset	1 107	9	16 785				1 441	33	24 097		
Perustekorkoiset, yritykset	0	0	0				0	2	0		
Sijoitussidonnaiset, yksityiset	40 736	132 704	1 793 254				34 203	97 957	1 450 815		
Sijoitussidonnaiset, yritykset	42	123	6 823				39	281	6 239		
Yhteensä	41 885	132 836	1 816 863		17 %	35 %	35 683	98 273	1 481 150		
Kapitalisaatiosopimukset											
Perustekorkoiset, yksityiset	0	0	0				0	0	0		
Perustekorkoiset, yritykset	10	0	30 774				3	0	3 137		
Sijoitussidonnaiset, yksityiset	13 491	1 880	558 163				28 494	1 159	908 537		
Sijoitussidonnaiset, yritykset	1 357	3 937	499 533				1 433	1 492	470 832		
Yhteensä	14 858	5 817	1 088 469		-50 %	119 %	29 930	2 651	1 382 506		
Yksilöllinen eläkevakuutus											
Perustekorkoiset, yksityiset	95	110	0				114	207	0		
Perustekorkoiset, yritykset	70	388	0				62	308	0		
Sijoitussidonnaiset, yksityiset	157	342	38				181	242	7		
Sijoitussidonnaiset, yritykset	294	1 650	18				208	961	28		
Yhteensä	616	2 490	56		9 %	45 %	565	1 718	35		
Ryhmäeläkevakuutus, yritykset											
Perustekorkoiset, etuusperusteiset	10	85	19 246	0			19	2 176	11 857	9 407	
Perustekorkoiset, maksuperusteiset	87	3 839	9	0			155	5 158	819	0	
Sijoitussidonnaiset, etuusperusteiset	2	547	4 165	0			1	152	0	0	
Sijoitussidonnaiset, maksuperusteiset	798	26 885	3 986	0			698	22 353	1 925	0	
Yhteensä	897	31 356	27 406	0	3 %	5 %	873	29 840	14 602	9 407	
Kaikki yhteensä											
Perustekorkoiset, yksityiset	1 202	119	16 786				1 555	241	24 097		
Perustekorkoiset, yritykset	177	4 313	50 028				239	7 645	15 813		
Sijoitussidonnaiset, yksityiset	54 384	134 926	2 351 454				62 878	99 357	2 359 359		
Sijoitussidonnaiset, yritykset	2 493	33 142	514 525				2 379	25 239	479 023		
Yhteensä	58 256	172 499	2 932 793		-13 %	30 %	67 051	132 482	2 878 293		

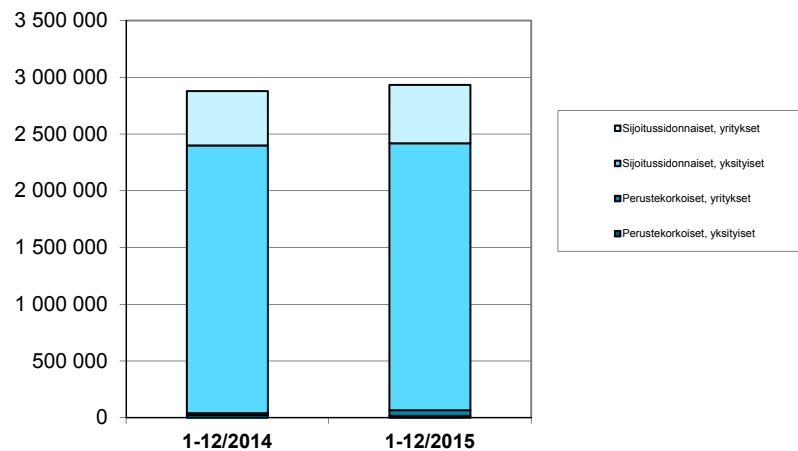
Uusien sopimusten lukumäärä



Jatkuvat maksut



Poikkeavat maksut



Tilastossa mukana:

OP-Henkivakuutus, Handelsbanken Liv, Henki-Fennia, Mandatum Life, LähiTapiola, Nordea Henkivakuutus, Aktia Henkivakuutus, Liv-Alandia ja Sp-Henkivakuutus