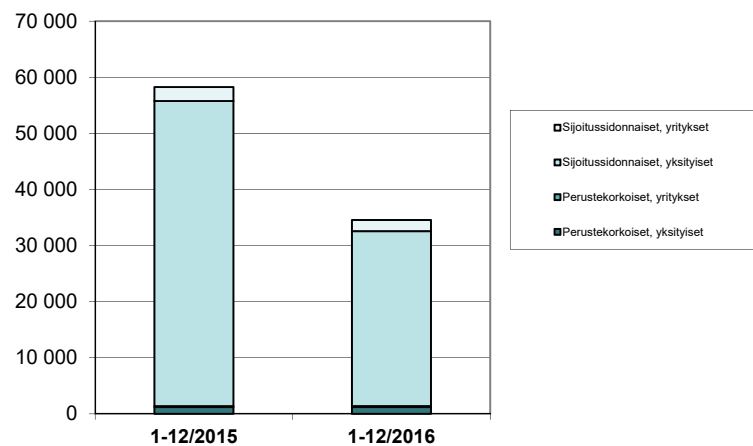


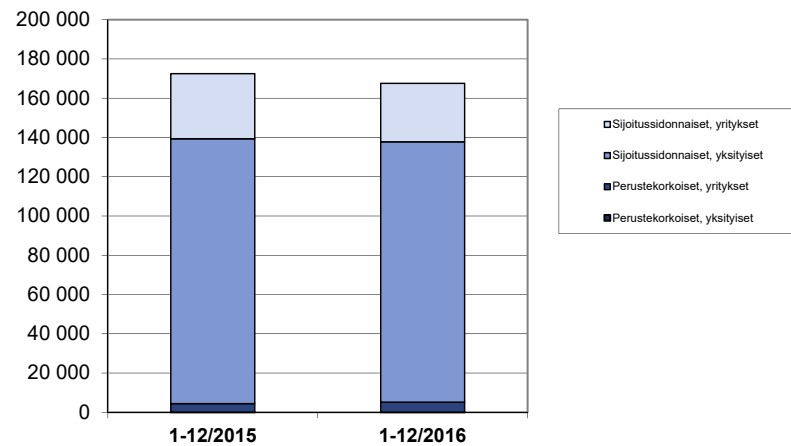
HENKIVAKUUTUKSEN UUSMYNTITILASTO - VAKUUTUSSÄÄSTÄMINEN

	1-12/2016			Vastuunsiirtojen osuus maksuista EUR 1000	muutos %			1-12/2015				
	Sopimuksia (kpl)	Jatkuvat maksut EUR 1000	Poikkeavat maksut EUR 1000		Sopimuksia (kpl)	Jatkuvat maksut	Poikkeavat maksut	Sopimuksia (kpl)	Jatkuvat maksut EUR 1000	Poikkeavat maksut EUR 1000	Vastuunsiirtojen osuus maksuista EUR 1000	
Säästöhenkivakuutus												
Perustekorkoiset, yksityiset	1 153	25	19 549				1 107	9	16 785			
Perustekorkoiset, yritykset	0	0	0				0	0	0			
Sijoitussidonnaiset, yksityiset	25 768	93 892	1 216 798				40 736	132 704	1 793 254			
Sijoitussidonnaiset, yritykset	30	172	6 878				42	123	6 823			
Yhteensä	26 951	94 088	1 243 224		-36 %	-29 %	-32 %	41 885	132 836	1 816 863		
Kapitalisaatiosopimukset												
Perustekorkoiset, yksityiset	0	0	0				0	0	0			
Perustekorkoiset, yritykset	7	0	340				10	0	30 774			
Sijoitussidonnaiset, yksityiset	5 326	38 500	118 264				13 491	1 880	558 163			
Sijoitussidonnaiset, yritykset	922	5 609	583 451				1 357	3 937	499 533			
Yhteensä	6 255	44 109	702 054		-58 %	658 %	-36 %	14 858	5 817	1 088 469		
Yksilöllinen eläkevakuutus												
Perustekorkoiset, yksityiset	56	102	13				95	110	0			
Perustekorkoiset, yritykset	59	366	0				70	388	0			
Sijoitussidonnaiset, yksityiset	87	216	0				157	342	38			
Sijoitussidonnaiset, yritykset	331	1 845	29				294	1 650	18			
Yhteensä	533	2 529	42		-13 %	2 %	-24 %	616	2 490	56		
Ryhmäeläkevakuutus, yritykset												
Perustekorkoiset, etuusperusteiset	12	266	17 182	0			10	85	19 246	0		
Perustekorkoiset, maksuperusteiset	98	4 421	2 142	0			87	3 839	9	0		
Sijoitussidonnaiset, etuusperusteiset	113	215	13 910	0			2	547	4 165	0		
Sijoitussidonnaiset, maksuperusteiset	586	21 928	13 071	0			798	26 885	3 986	0		
Yhteensä	809	26 830	46 304	0	-10 %	-14 %	69 %	897	31 356	27 406	0	
Kaikki yhteensä												
Perustekorkoiset, yksityiset	1 209	127	19 562				1 202	119	16 786			
Perustekorkoiset, yritykset	176	5 053	19 663				177	4 313	50 028			
Sijoitussidonnaiset, yksityiset	31 181	132 608	1 335 062				54 384	134 926	2 351 454			
Sijoitussidonnaiset, yritykset	1 982	29 768	617 338				2 493	33 142	514 525			
Yhteensä	34 548	167 556	1 991 626		-41 %	-3 %	-32 %	58 256	172 499	2 932 793		

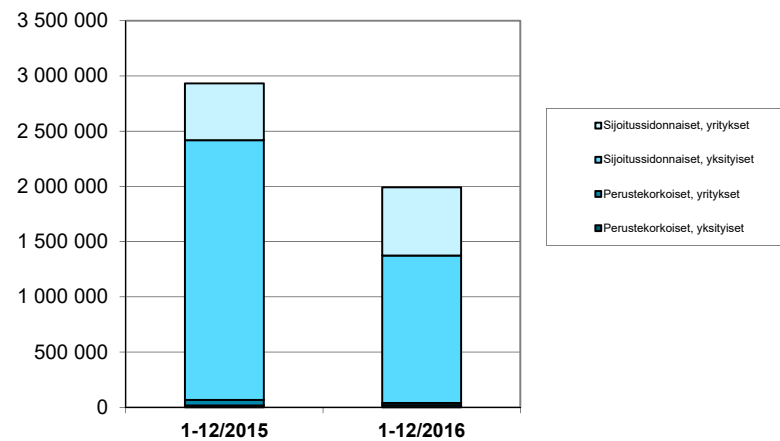
Uusien sopimusten lukumäärä



Jatkuvat maksut



Poikkeavat maksut



Tilastossa mukana:

OP-Henkivakuutus, Handelsbanken Liv, Henki-Fennia, Mandatum Life, LähiTapiola, Nordea Henkivakuutus, Aktia Henkivakuutus, Liv-Alandia ja Sp-Henkivakuutus