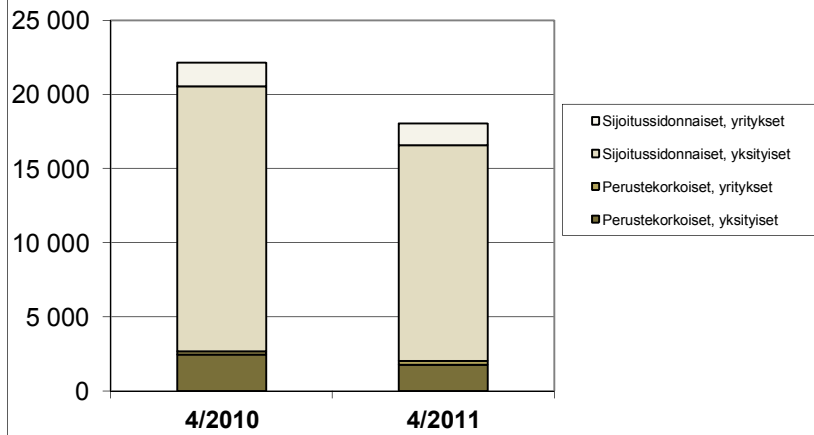


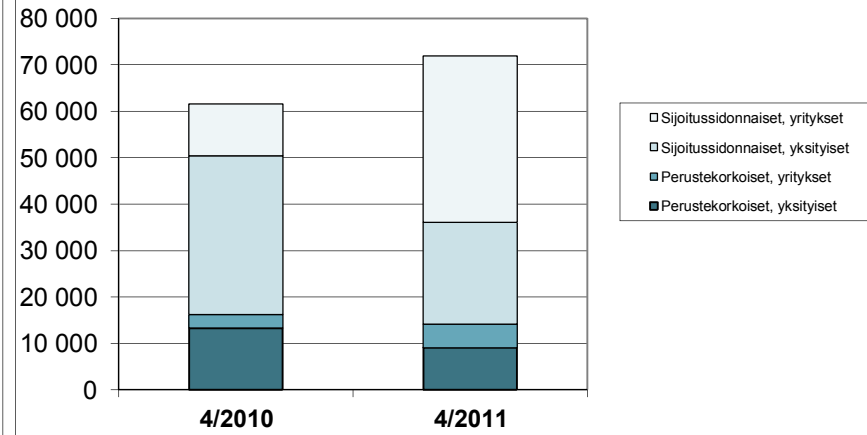
**HENKIVAKUUTUKSEN UUSMYYNTITILASTO - VAKUUTUSSÄÄSTÄMINEN**

	4/2011				muutos %			4/2010			
	Sopimuksia (kpl)	Jatkuvat maksut EUR 1000	Poikkeavat maksut EUR 1000	Vastuunsiirtojen osuus EUR 1000	Sopimuksia (kpl)	Jatkuvat maksut	Poikkeavat maksut	Sopimuksia (kpl)	Jatkuvat maksut EUR 1000	Poikkeavat maksut EUR 1000	Vastuunsiirtojen osuus EUR 1000
Säästöhenkivakuutus											
Perustekorkoiset, yksityiset	1 229	8 597	10 143					1 597	12 463	10 467	
Perustekorkoiset, yritykset	3	40	25					1	0	101	
Sijoitussidonnaiset, yksityiset	11 346	20 227	226 884					13 087	30 427	228 006	
Sijoitussidonnaiset, yritykset	8	2	1 190					11	4	774	
Yhteensä	12 586	28 866	238 241		-14 %	-33 %	0 %	14 696	42 894	239 349	
Kapitalisaatiosopimukset											
Perustekorkoiset, yksityiset	4	0	1 513					3	0	464	
Perustekorkoiset, yritykset	12	590	11 483					6	0	270 037	
Sijoitussidonnaiset, yksityiset	2 275	43	204 897					2 413	62	254 861	
Sijoitussidonnaiset, yritykset	180	4 667	105 630					260	0	113 854	
Yhteensä	2 471	5 300	323 524		-8 %	8448 %	-49 %	2 682	62	639 216	
Yksilöllinen eläkevakuutus											
Perustekorkoiset, yksityiset	558	523	0					878	819	2	
Perustekorkoiset, yritykset	109	426	14					108	526	11	
Sijoitussidonnaiset, yksityiset	914	1 676	476					2 355	3 614	625	
Sijoitussidonnaiset, yritykset	884	3 793	986					1 022	4 432	1 549	
Yhteensä	2 465	6 418	1 475		-44 %	-32 %	-33 %	4 363	9 392	2 187	
Ryhmäeläkevakuutus											
Perustekorkoiset, yritykset	114	3 929	1 601	0				83	2 491	402 629	348 108
Sijoitussidonnaiset, yritykset	395	27 420	52 292	0				299	6 743	265	0
Yhteensä	509	31 349	53 893	0	33 %	239 %	-87 %	382	9 234	402 894	348 108
Kaikki yhteensä											
Perustekorkoiset, yksityiset	1 791	9 120	11 656					2 478	13 283	10 933	
Perustekorkoiset, yritykset	238	4 985	13 122					198	3 018	672 778	
Sijoitussidonnaiset, yksityiset	14 535	21 946	432 257					17 855	34 103	483 492	
Sijoitussidonnaiset, yritykset	1 467	35 882	160 098					1 592	11 179	116 442	
Yhteensä	18 031	71 933	617 133		-18 %	17 %	-52 %	22 123	61 583	1 283 645	

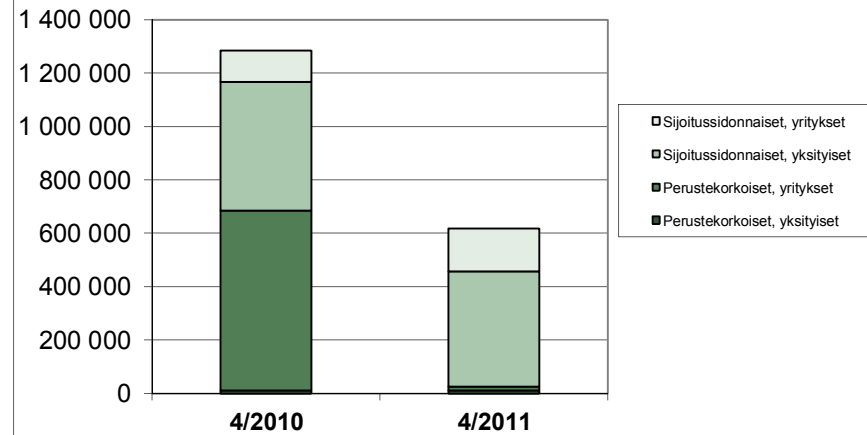
Uusien sopimusten lukumäärä



Jatkuvat maksut



Poikkeavat maksut



Tilastossa mukana:
 OP-Henkivakuutus, Handelsbanken Liv, Henki-Fennia,
 Mandatum Life, Henki-Tapiola, Nordea Henkivakuutus,
 Aktia Henkivakuutus, Liv-Alandia, Skandia Life ja Duo