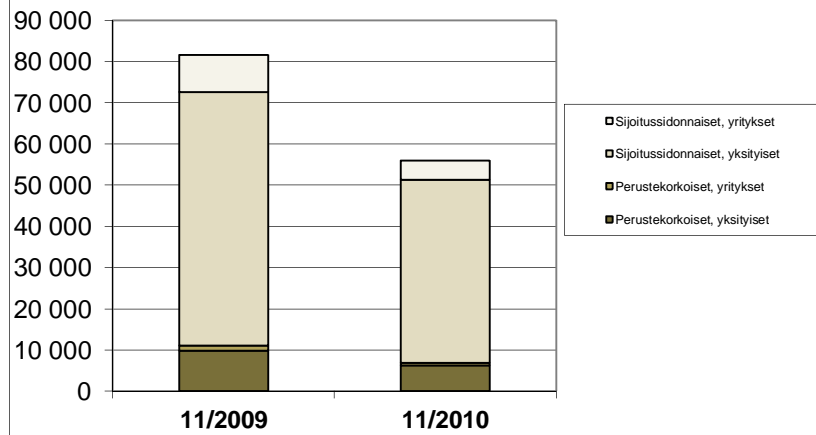


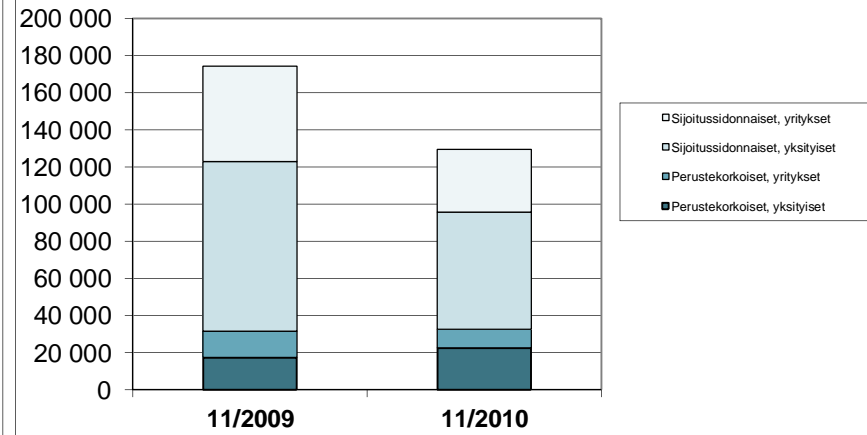
**HENKIVAKUUTUKSEN UUSMYYNTITILASTO - VAKUUTUSSÄÄSTÄMINEN**

	11/2010				muutos %			11/2009			
	Sopimuksia (kpl)	Jatkuvat maksut EUR 1000	Poikkeavat maksut EUR 1000	Vastuunsiirtojen osuus EUR 1000	Sopimuksia (kpl)	Jatkuvat maksut	Poikkeavat maksut	Sopimuksia (kpl)	Jatkuvat maksut EUR 1000	Poikkeavat maksut EUR 1000	Vastuunsiirtojen osuus EUR 1000
Säästöhenkivakuutus											
Perustekorkoiset, yksityiset	3 914	20 650	33 160					5 423	12 218	77 449	
Perustekorkoiset, yritykset	10	51	339					9	0	603	
Sijoitussidonnaiset, yksityiset	32 481	55 490	591 462					24 348	52 953	376 459	
Sijoitussidonnaiset, yritykset	18	112	1 224					10	27	849	
Yhteensä	36 423	76 303	626 184		22 %	17 %	38 %	29 790	65 198	455 360	
Kapitalisaatiosopimukset											
Perustekorkoiset, yksityiset	6	0	1 837					71	0	8 187	
Perustekorkoiset, yritykset	15	0	352 656					8	0	1 020	
Sijoitussidonnaiset, yksityiset	6 503	139	686 658					3 849	0	380 165	
Sijoitussidonnaiset, yritykset	703	22	445 048					409	620	178 046	
Yhteensä	7 227	161	1 486 199		67 %	-74 %	162 %	4 337	620	567 418	
Yksilöllinen eläkevakuutus											
Perustekorkoiset, yksityiset	2 358	2 001	2					4 425	5 161	571	
Perustekorkoiset, yritykset	315	1 398	38					964	5 079	388	
Sijoitussidonnaiset, yksityiset	5 428	7 557	1 107					33 125	38 446	3 916	
Sijoitussidonnaiset, yritykset	2 514	11 407	3 500					7 948	29 723	5 193	
Yhteensä	10 615	22 363	4 647		-77 %	-71 %	-54 %	46 462	78 409	10 069	
Ryhmäeläkevakuutus											
Perustekorkoiset, yritykset	264	8 425	442 601	382 914				258	9 021	21 931	6 483
Sijoitussidonnaiset, yritykset	1 402	22 052	1 001	0				646	21 015	1 059	0
Yhteensä	1 666	30 478	443 602	382 914	84 %	1 %	1830 %	904	30 036	22 990	6 483
Kaikki yhteensä											
Perustekorkoiset, yksityiset	6 278	22 651	34 998					9 919	17 379	86 208	
Perustekorkoiset, yritykset	604	9 874	795 634					1 239	14 100	23 942	
Sijoitussidonnaiset, yksityiset	44 412	63 186	1 279 226					61 322	91 399	760 540	
Sijoitussidonnaiset, yritykset	4 637	33 594	450 773					9 013	51 385	185 147	
Yhteensä	55 931	129 305	2 560 631		-31 %	-26 %	143 %	81 493	174 263	1 055 836	

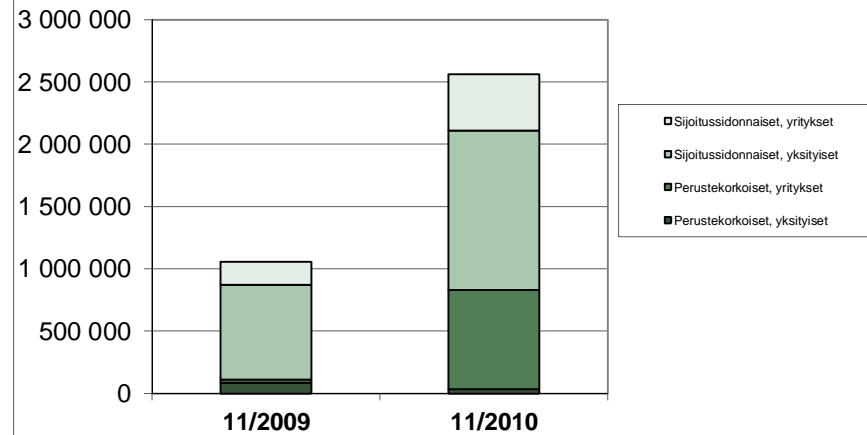
Uusien sopimusten lukumäärä



Jatkuvat maksut



Poikkeavat maksut



Tilastossa mukana:
 OP-Henkivakuutus, Handelsbanken Liv, Henki-Fennia,
 Mandatum Life, Henki-Tapiola, Nordea Henkivakuutus,
 Aktia Henkivakuutus, Liv-Alandia, Skandia Life ja Duo