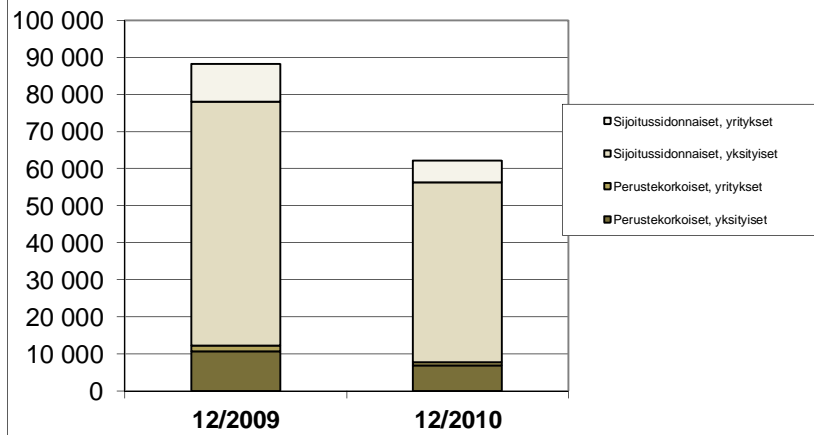


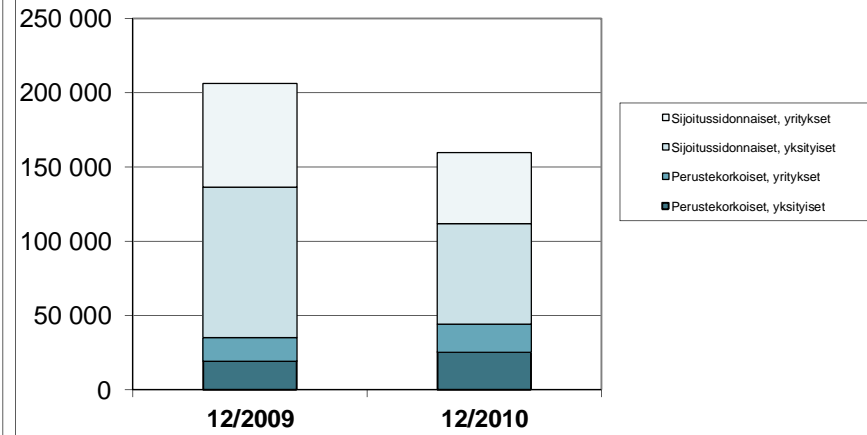
**HENKIVAKUUTUKSEN UUSMYYNTITILASTO - VAKUUTUSSÄÄSTÄMINEN**

	12/2010				muutos %			12/2009			
	Sopimuksia (kpl)	Jatkuvat maksut EUR 1000	Poikkeavat maksut EUR 1000	Vastuunsiirtojen osuus EUR 1000	Sopimuksia (kpl)	Jatkuvat maksut	Poikkeavat maksut	Sopimuksia (kpl)	Jatkuvat maksut EUR 1000	Poikkeavat maksut EUR 1000	Vastuunsiirtojen osuus EUR 1000
Säästöhenkivakuutus											
Perustekorkoiset, yksityiset	4 363	23 196	36 737					5 800	14 023	79 935	
Perustekorkoiset, yritykset	11	53	409					10	0	710	
Sijoitussidonnaiset, yksityiset	35 722	59 169	648 848					27 489	60 300	410 599	
Sijoitussidonnaiset, yritykset	18	113	1 224					11	39	849	
Yhteensä	40 114	82 531	687 218		20 %	11 %	40 %	33 310	74 361	492 093	
Kapitalisaatiosopimukset											
Perustekorkoiset, yksityiset	8	0	2 238					72	0	8 378	
Perustekorkoiset, yritykset	15	0	352 674					27	0	81 499	
Sijoitussidonnaiset, yksityiset	7 005	150	754 490					4 253	0	414 428	
Sijoitussidonnaiset, yritykset	762	512	470 548					469	650	210 341	
Yhteensä	7 790	662	1 579 949		62 %	2 %	121 %	4 821	650	714 646	
Yksilöllinen eläkevakuutus											
Perustekorkoiset, yksityiset	2 592	2 306	2					4 968	5 472	607	
Perustekorkoiset, yritykset	432	1 887	50					1 080	5 618	451	
Sijoitussidonnaiset, yksityiset	5 793	8 213	1 648					33 996	40 581	4 504	
Sijoitussidonnaiset, yritykset	3 132	14 688	5 054					8 574	33 091	7 042	
Yhteensä	11 949	27 095	6 754		-75 %	-68 %	-46 %	48 618	84 764	12 604	
Ryhmäeläkevakuutus											
Perustekorkoiset, yritykset	346	16 700	679 309	623 053				324	10 319	58 124	41 707
Sijoitussidonnaiset, yritykset	1 943	32 861	1 453	0				1 078	35 925	2 208	0
Yhteensä	2 289	49 560	680 761	623 053	63 %	7 %	1028 %	1 402	46 244	60 332	41 707
Kaikki yhteensä											
Perustekorkoiset, yksityiset	6 963	25 503	38 977					10 840	19 495	88 920	
Perustekorkoiset, yritykset	804	18 639	1 032 441					1 441	15 938	140 785	
Sijoitussidonnaiset, yksityiset	48 520	67 532	1 404 986					65 738	100 881	829 531	
Sijoitussidonnaiset, yritykset	5 855	48 174	478 279					10 132	69 705	220 440	
Yhteensä	62 142	159 848	2 954 683		-30 %	-22 %	131 %	88 151	206 019	1 279 675	

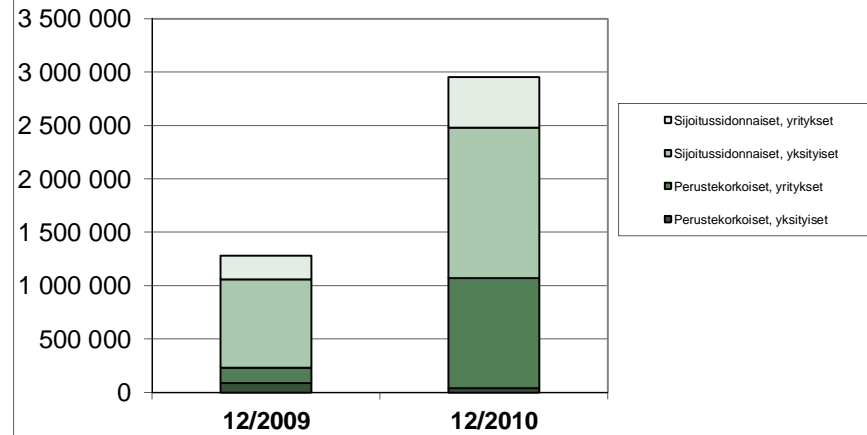
Uusien sopimusten lukumäärä



Jatkuvat maksut



Poikkeavat maksut



Tilastossa mukana:
 OP-Henkivakuutus, Handelsbanken Liv, Henki-Fennia,
 Mandatum Life, Henki-Tapiola, Nordea Henkivakuutus,
 Aktia Henkivakuutus, Liv-Alandia, Skandia Life ja Duo