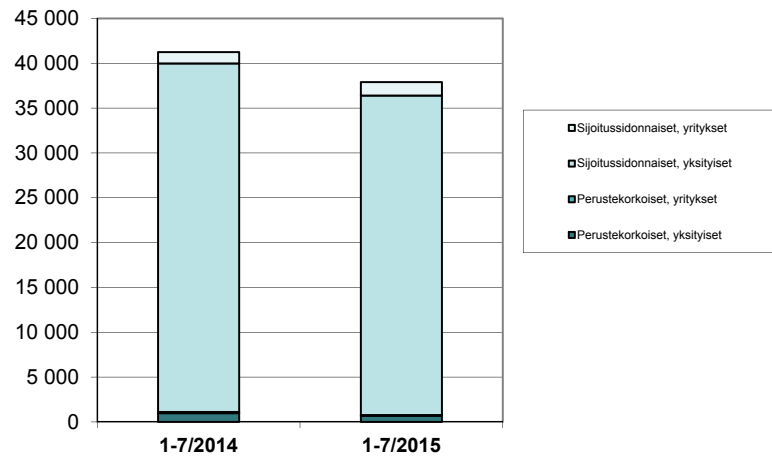


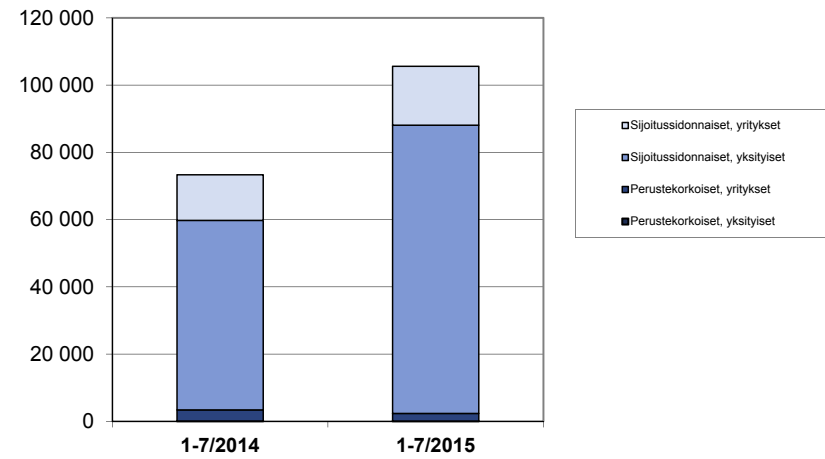
HENKIVAKUUTUKSEN UUSMYNTITILASTO - VAKUUTUSSÄÄSTÄMINEN

	1-7/2015			Vastuunsiirtojen osuus maksuista EUR 1000	muutos %			1-7/2014			
	Sopimuksia (kpl)	Jatkuvat maksut EUR 1000	Poikkeavat maksut EUR 1000		Sopimuksia (kpl)	Jatkuvat maksut	Poikkeavat maksut	Sopimuksia (kpl)	Jatkuvat maksut EUR 1000	Poikkeavat maksut EUR 1000	Vastuunsiirtojen osuus maksuista EUR 1000
Säästöhenkivakuutus											
Perustekorkoiset, yksityiset	621	7	9 131				912	18	15 960		
Perustekorkoiset, yritykset	0	0	0				0	1	0		
Sijoitussidonnaiset, yksityiset	25 887	84 237	1 054 468				18 907	55 804	832 358		
Sijoitussidonnaiset, yritykset	27	123	3 623				12	1	708		
Yhteensä	26 535	84 366	1 067 221		34 %	51 %	19 831	55 824	849 026		
Kapitalisaatiosopimukset											
Perustekorkoiset, yksityiset	0	0	0				0	0	0		
Perustekorkoiset, yritykset	8	0	20 702				1	0	3 026		
Sijoitussidonnaiset, yksityiset	9 667	1 342	432 912				19 852	439	521 011		
Sijoitussidonnaiset, yritykset	946	2 736	323 263				799	1 307	282 254		
Yhteensä	10 621	4 078	776 877		-49 %	133 %	20 652	1 747	806 291		
Yksilöllinen eläkevakuutus											
Perustekorkoiset, yksityiset	64	86	0				62	89	0		
Perustekorkoiset, yritykset	26	100	0				35	153	0		
Sijoitussidonnaiset, yksityiset	80	150	38				115	119	7		
Sijoitussidonnaiset, yritykset	129	589	6				106	456	10		
Yhteensä	299	925	44		-6 %	13 %	318	817	17		
Ryhmäeläkevakuutus, yritykset											
Perustekorkoiset, etuusperusteiset	9	101	16 282	0			12	64	9 754	7 862	
Perustekorkoiset, maksuperusteiset	41	2 049	0	0			86	3 082	296	0	
Sijoitussidonnaiset, etuusperusteiset	1	456	4 165	0			1	147	0	0	
Sijoitussidonnaiset, maksuperusteiset	394	13 620	2 274	0			344	11 645	2 541	0	
Yhteensä	445	16 226	22 722	0	0 %	9 %	443	14 938	12 591	7 862	
Kaikki yhteensä											
Perustekorkoiset, yksityiset	685	93	9 131				974	107	15 960		
Perustekorkoiset, yritykset	84	2 250	36 984				134	3 301	13 076		
Sijoitussidonnaiset, yksityiset	35 634	85 728	1 487 417				38 874	56 362	1 353 376		
Sijoitussidonnaiset, yritykset	1 497	17 524	333 331				1 262	13 555	285 513		
Yhteensä	37 900	105 596	1 866 863		-8 %	44 %	41 244	73 326	1 667 925		

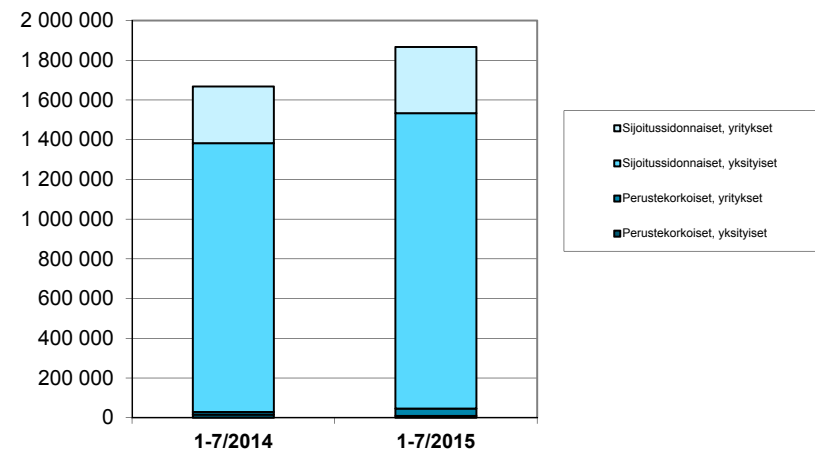
Uusien sopimusten lukumäärä



Jatkuvat maksut



Poikkeavat maksut



Tilastossa mukana:

OP-Henkivakuutus, Handelsbanken Liv, Henki-Fennia, Mandatum Life, LähiTapiola, Nordea Henkivakuutus, Aktia Henkivakuutus, Liv-Alandia ja Sp-Henkivakuutus