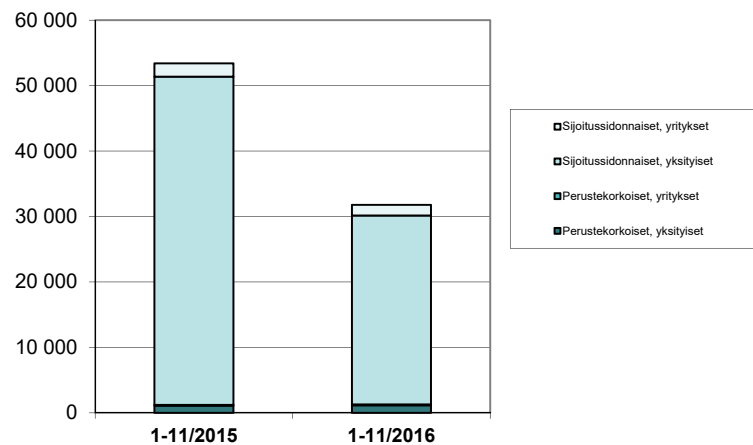


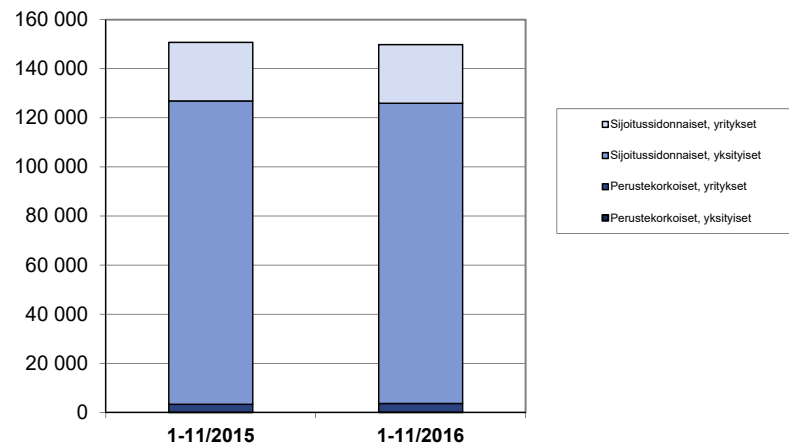
**HENKIVAKUUTUKSEN UUSMYNTITILASTO - VAKUUTUSSÄÄSTÄMINEN**

	1-11/2016				muutos %			1-11/2015				
	Sopimuksia (kpl)	Jatkuvat maksut EUR 1000	Poikkeavat maksut EUR 1000	Vastuunsiirtojen osuus maksuista EUR 1000	Sopimuksia (kpl)	Jatkuvat maksut	Poikkeavat maksut	Sopimuksia (kpl)	Jatkuvat maksut EUR 1000	Poikkeavat maksut EUR 1000	Vastuunsiirtojen osuus maksuista EUR 1000	
<b>Säästöhenkivakuutus</b>												
Perustekorkoiset, yksityiset	1 099	14	18 536				1 010	9	15 397			
Perustekorkoiset, yritykset	0	0	0				0	0	0			
Sijoitussidonnaiset, yksityiset	23 925	87 808	1 140 770				37 108	121 501	1 622 020			
Sijoitussidonnaiset, yritykset	28	167	6 814				33	123	4 895			
<b>Yhteensä</b>	<b>25 052</b>	<b>87 989</b>	<b>1 166 120</b>		<b>-34 %</b>	<b>-28 %</b>	<b>-29 %</b>	<b>38 151</b>	<b>121 633</b>	<b>1 642 312</b>		
<b>Kapitalisaatiosopimukset</b>												
Perustekorkoiset, yksityiset	0	0	0				0	0	0			
Perustekorkoiset, yritykset	6	0	332				8	0	20 702			
Sijoitussidonnaiset, yksityiset	4 864	34 364	107 641				12 911	1 842	536 595			
Sijoitussidonnaiset, yritykset	797	5 244	375 663				1 228	3 697	452 987			
<b>Yhteensä</b>	<b>5 667</b>	<b>39 609</b>	<b>483 636</b>		<b>-60 %</b>	<b>615 %</b>	<b>-52 %</b>	<b>14 147</b>	<b>5 540</b>	<b>1 010 284</b>		
<b>Yksilöllinen eläkevakuutus</b>												
Perustekorkoiset, yksityiset	52	94	13				85	97	0			
Perustekorkoiset, yritykset	43	229	0				46	247	0			
Sijoitussidonnaiset, yksityiset	74	180	0				134	280	38			
Sijoitussidonnaiset, yritykset	266	1 374	28				205	919	18			
<b>Yhteensä</b>	<b>435</b>	<b>1 877</b>	<b>42</b>		<b>-7 %</b>	<b>22 %</b>	<b>-25 %</b>	<b>470</b>	<b>1 543</b>	<b>56</b>		
<b>Ryhmäeläkevakuutus, yritykset</b>												
Perustekorkoiset, etuusperusteiset	9	39	3 931	0			9	82	16 282	0		
Perustekorkoiset, maksuperusteiset	83	3 220	24	0			60	2 836	9	0		
Sijoitussidonnaiset, etuusperusteiset	113	215	13 910	0			2	547	4 165	0		
Sijoitussidonnaiset, maksuperusteiset	424	16 879	12 518	0			564	18 564	3 589	0		
<b>Yhteensä</b>	<b>629</b>	<b>20 353</b>	<b>30 383</b>	<b>0</b>	<b>-1 %</b>	<b>-8 %</b>	<b>26 %</b>	<b>635</b>	<b>22 028</b>	<b>24 045</b>	<b>0</b>	
<b>Kaikki yhteensä</b>												
Perustekorkoiset, yksityiset	1 151	109	18 550				1 095	106	15 397			
Perustekorkoiset, yritykset	141	3 488	4 286				123	3 165	36 993			
Sijoitussidonnaiset, yksityiset	28 863	122 352	1 248 410				50 153	123 624	2 158 653			
Sijoitussidonnaiset, yritykset	1 628	23 879	408 933				2 032	23 850	465 654			
<b>Yhteensä</b>	<b>31 783</b>	<b>149 828</b>	<b>1 680 180</b>		<b>-40 %</b>	<b>-1 %</b>	<b>-37 %</b>	<b>53 403</b>	<b>150 745</b>	<b>2 676 697</b>		

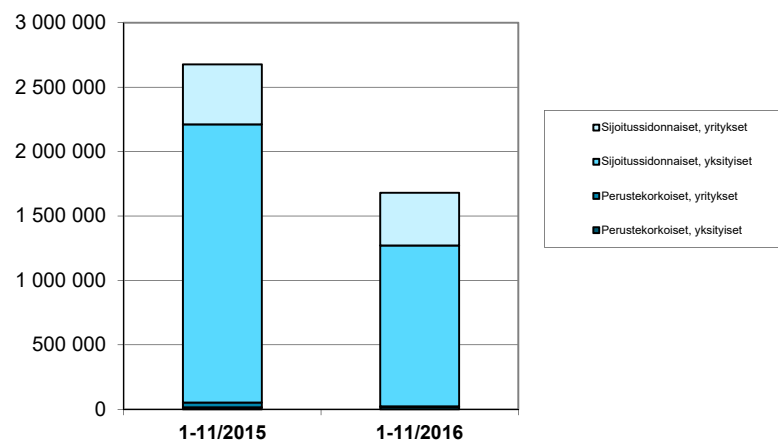
### Uusien sopimusten lukumäärä



### Jatkuvat maksut



### Poikkeavat maksut



Tilastossa mukana:

OP-Henkivakuutus, Handelsbanken Liv, Henki-Fennia, Mandatum Life, LähiTapiola, Nordea Henkivakuutus, Aktia Henkivakuutus, Liv-Alandia ja Sp-Henkivakuutus