

FA:N EU-KANSALAISKYSELYN TULOKSET



JOHDANTO



Tutkimuksen kohderyhmä:

Kohderyhmään kuuluvat mannersuomalaiset 18–79-vuotiaat henkilöt. Otos muodostettiin kiintiöpoiminnalla, jossa vastaajat kiintiöintiin ikäryhmittäin, sukupuolen ja NUTS2 alueiden mukaisesti. Tarkemmat taustatiedot on esitetty graafisesti raportin alussa.

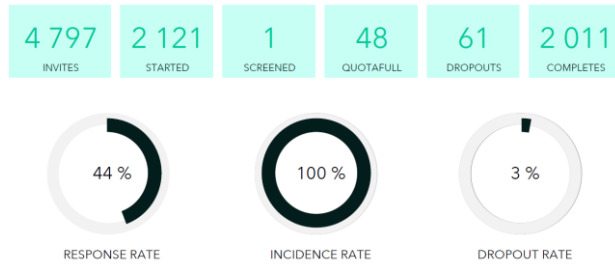
Tutkimuksen toteutus:

Tutkimuksen kenttätyö tehtiin 16–26. Helmikuuta 2024 välisenä aikana. Tutkimukseen hyväksyttiin 2011 vastaajaa.

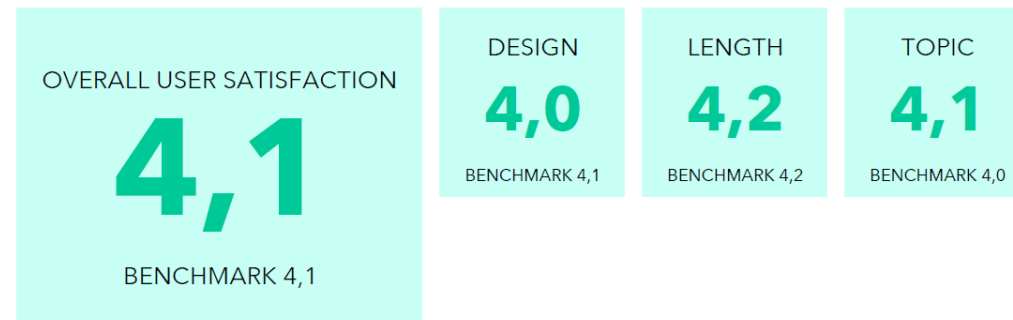
Tutkimuksen vastausprosentti oli hyvä 44%. Norstat tutkii myös vastaajien tyytyväisyyttä tutkimuksen toteutukseen. Saadut tulokset ovat Norstatin muiden tutkimusten kanssa linjassa.

FINLAND

Performance data

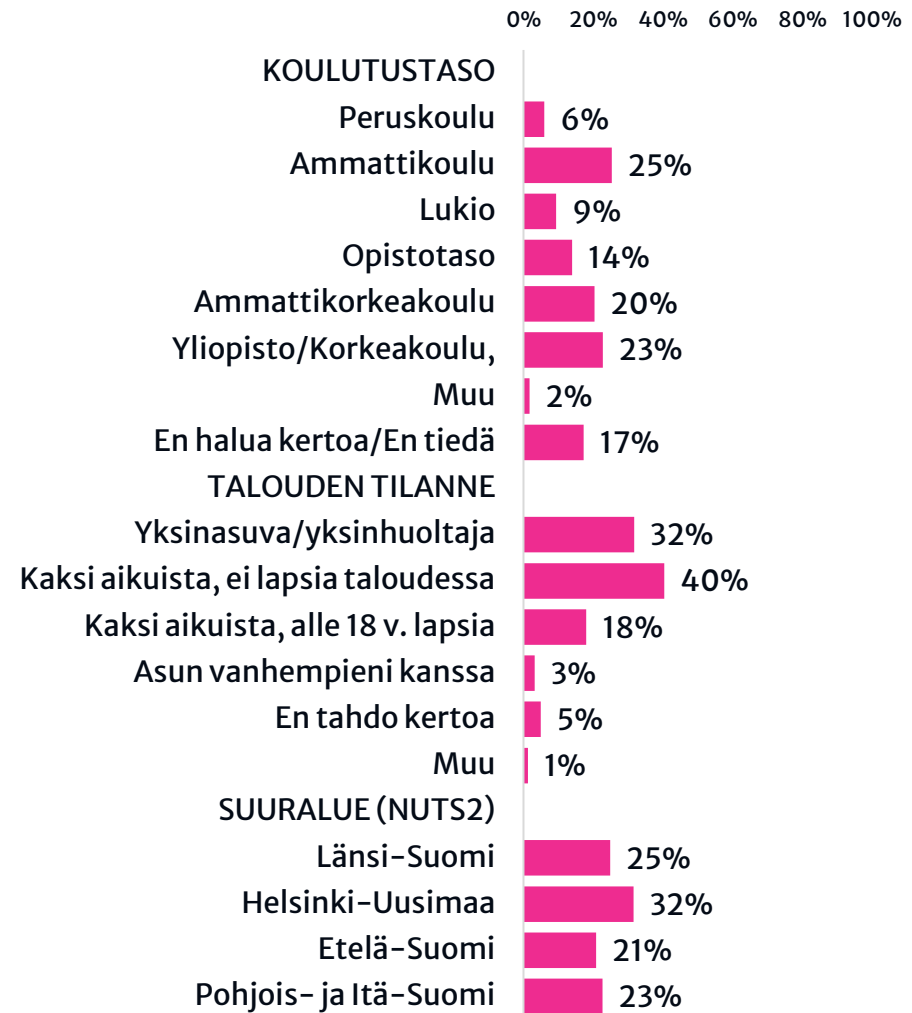
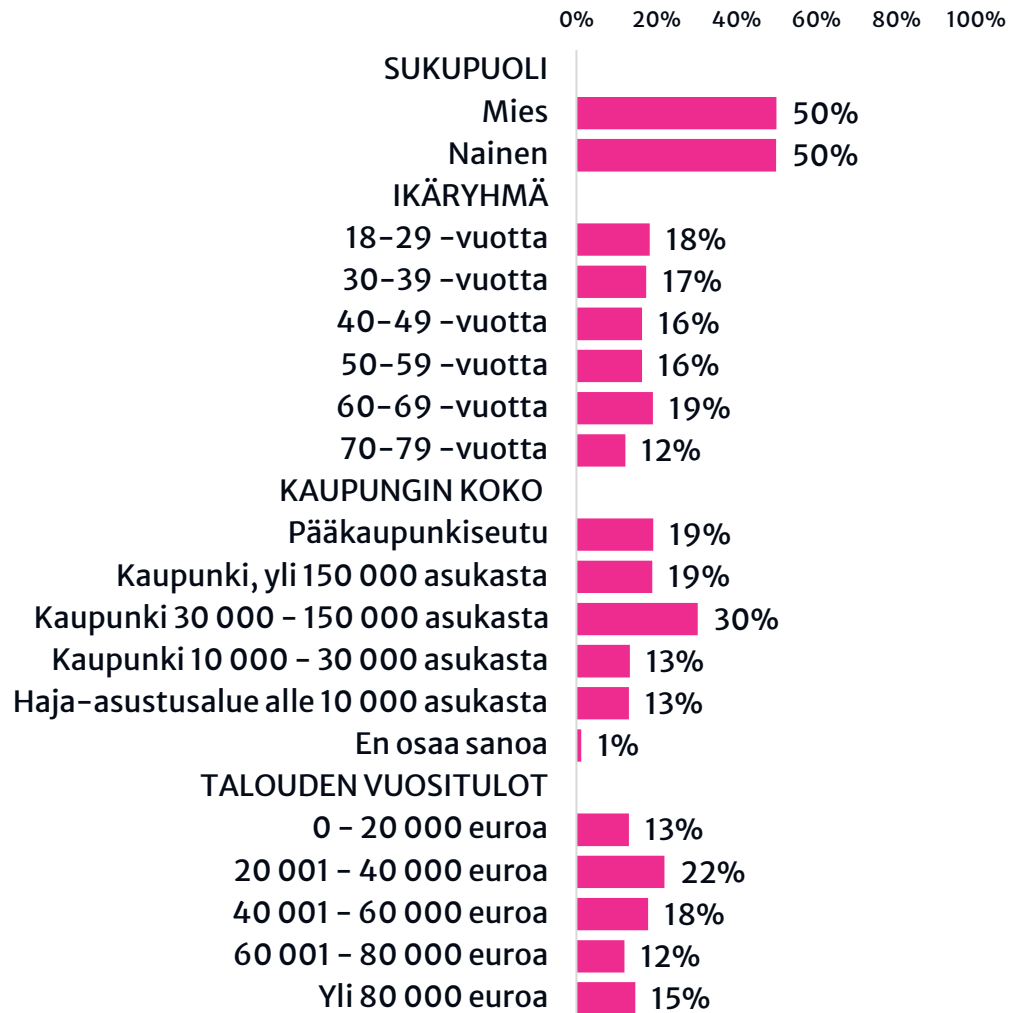


User feedback



Tulokset on esitetty pääasiassa prosenttijakaumien ja keskiarvojen avulla ja ne on ristiintaulukoitu taustamuuttujittain. Tulosten atk-taulukoinnissa on käytetty khii²- ja t-testiä, jotka testaavat kunkin taulukoidun taustamuuttujan kohdalla, poikkeako tulos muista tilastollisesti merkittävästi.

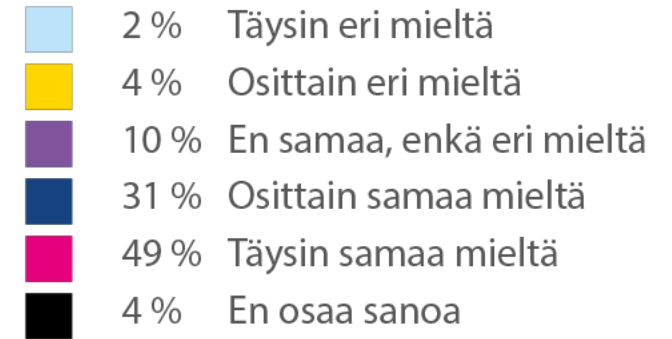
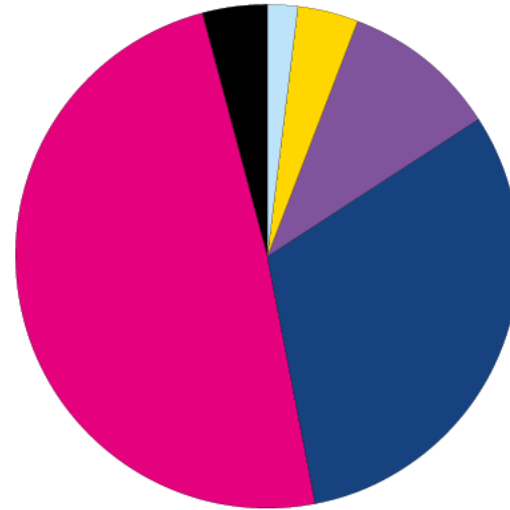
AINEISTON RAKENNE



Suomen on edistettävä EU:ssa kansallista etuaan ja puolustettava omia erityispiirteitään aktiivisesti ja ennakoivasti. – Mitä mieltä olet seuraavista väitteistä?


80 %

oli täysin tai osittain samaa mieltä



Tarvitsisitko nykyisten maksuvälineiden kuten pankkikortit, mobiilimaksaminen ja käteinen rinnalle erillistä digieuroa maksuvälineeksi?

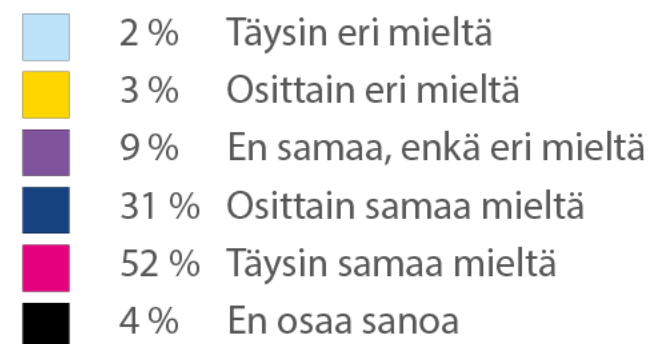
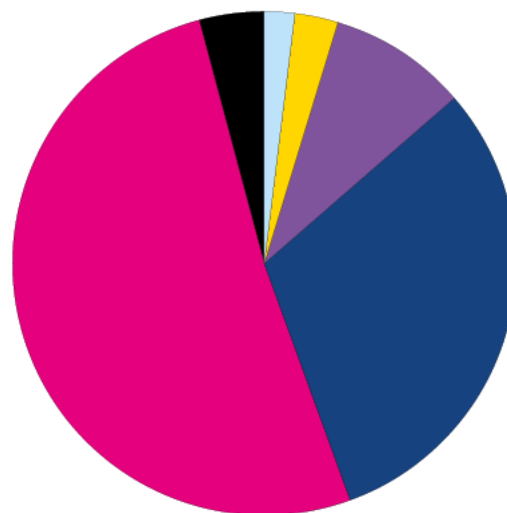
90 %
vastasi EI



Jokaisen EU-jäsenmaan on kannettava vastuuta omasta julkisesta taloudestaan.
Taloudelliselle yhteisvastuulle on määritelty selkeät rajat. – Mitä mieltä olet seuraavista väitteistä?

83 %

**oli täysin tai
osittain samaa
mieltä**



Suomessa kerätyt pankkien talletussuojavarat on käytettävä vain suomalaisten tallettajien saamisturvaamiseen – ei euromaiden yhteiseen talletussuojaan. –
Mitä mieltä olet seuraavista väitteistä?

70 %

oli täysin tai osittain samaa mieltä

