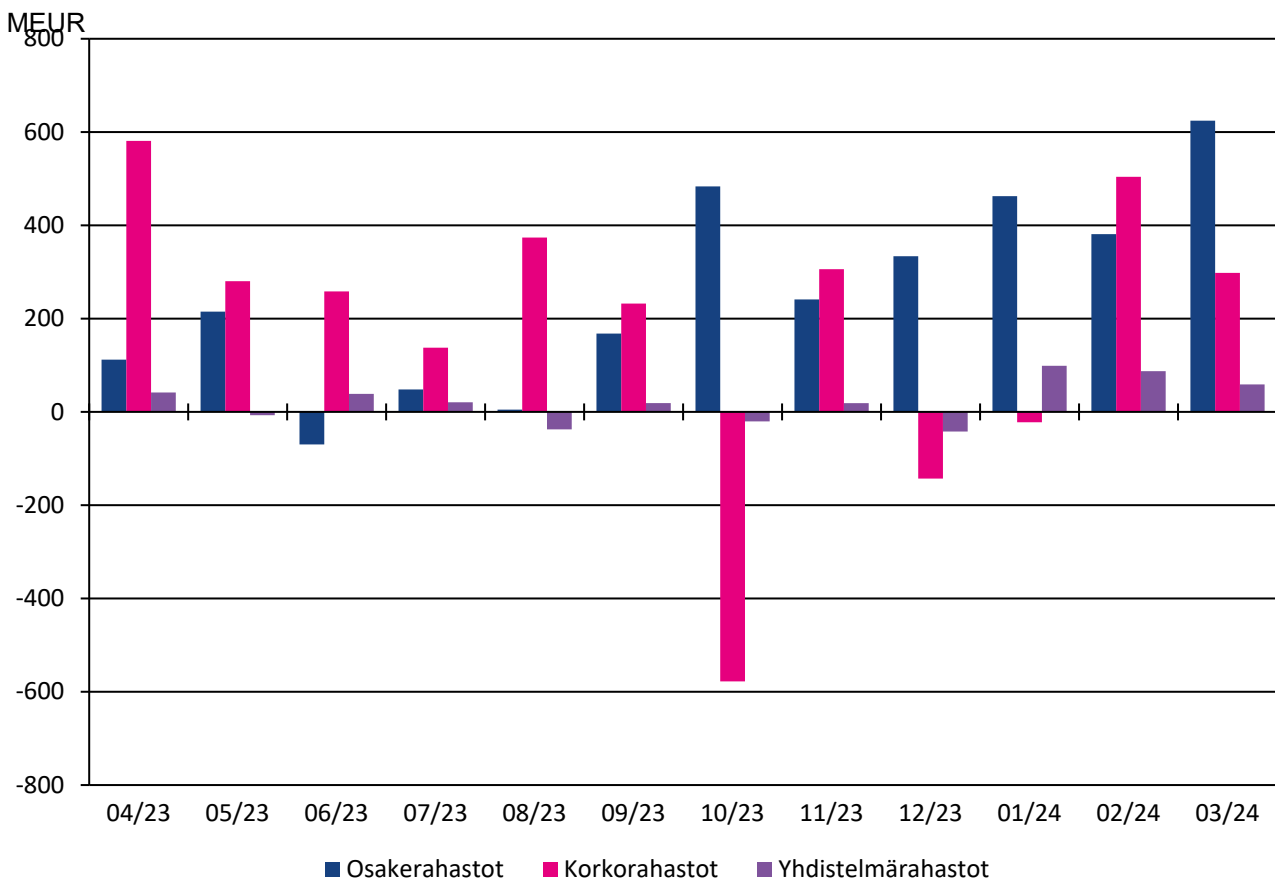


## RAHASTORAPORTTI - MAALISKUU 2024

### Kotimaisten osake-, korko- ja yhdistelmärahastojen kuukausittaiset nettomerkinnot



Rahastoraportin verkkopalvelu [mercury.sijoitustutkimus.fi/fr2](https://mercury.sijoitustutkimus.fi/fr2)  
Käyttäjätunnukseenne Rahastoraportin takakannessa tai  
saatekirjeessä  
Lähde mainittava lainattaessa

31.3.2024



SUOMEN  
SIOITUSTUTKIMUS

FA FINANSSIALA

## SIJOTUSRAHASTOJEN YHTEYSTIEDOT

Nimi	Puhelinnumero	Internet	Email	Osoite / edustaja
Abn	+358 10 304 0503	www.abn.fi	anjelika.blomqvist@abn.fi	Katinkatu 6, 7, kerros, 00100, Helsinki
Accura Credit Management	+358 80 3420 754	www.accura.com	contact@accura.com	Stora Regnegade 5, 1, 110 Copenhagen, Denmark
Acquis Investment Management B.V.	+31 70 344 7178	www.acquismanagement.com	AMM@PMI@acquismanagement.com	Apostrophe 50
Aksa Rahastoyhtiö Oy	+358 10 247 8844	www.aksa.fi	fond.rahasto@aksa.fi	PL 695, 00101, Helsinki
Alexandra Rahastoyhtiö Oy	+358 20 010 100	www.alexandra.fi	rahasto@alexandra.fi	Eteläpuolesta 22 A, 4, krs, 00130 Helsinki
Brown Advisory Inc	+44 207 369 4341	www.brownadvisory.com	bfrackin@brownadvisory.com	18 Hanover Square, 1st Floor, London, W1J 1JY, UK
C WorldWide Fund Management S.A	+358 40 769 4848	www.cworldwide.com	ja@worldwide.com	Eteläpuolesta 200130 Helsinki
Cerulean AFM Ltd	+358 40 717 1396	www.cerulean.com	cmr@cerulean.com	Ludviginkatu 6, 00130, Helsinki
Camignac Gestion	+352 621 544 064	www.camignac.com	robin.ekman@camignac.com	7, rue de la Chapelle, L1325 Luxembourg
Crest Asset Management AB	+46 800 622 325	www.crest.com	enr.funder@crest.se	Bravengatan 24-26
Columbia Threadneedle	+46 708 631 922	www.columbiathreadneedle.com	Victor Rozentia@columbiathreadneedle.com	Ostermannstorg 1, 114 42, Stockholm
Comgest Benelux	005 7017733	https://www.comgest.com/en/profession	info.nordic@comgest.com	Gustav Mahlerinpl 3-115, Amsterdam
Denkia Invest Rahastoyhtiö Oy	+358 200 2050	www.denkiainvest.fi	fond.sijoitusrahoitus@denkiainvest.com	Tekniikkatie 1, 00070, DANBRO BANK
Digital Platform Asset Management S.A	+32 475 94 93 95	funds.digipro@ptam.com	m.vandeweyer@digipro@ptam.com	Rue Guimard 8 - 1040 - Brussels - Belgium
Dubai & George Fonden AB	+46 70 735 61 58	www.dubaiandgeorge.se	johan.cakarsson@dubaiandgeorge.se	Dragonersvägen 46, 75140 Uppsala
DNB Asset Management	+47 476 22 255	www.dnbam.com	jorgen.mork@dnb.no	Dronning Eufemiegade 30, 0191 Oslo
Diggin Capital Management (HK) Limited	+44 700 214852	www.diggincapital.com	hg@diggincapital.com	Unit 2006, 24/F, 39 Queen's Road Central, Hong Kong
EQ Rahastoyhtiö Oy	+358 96 817 8700	www.eq.fi	asakaspalvelu@eq.fi	Aleksanterinkatu 19 A, 5, krs, 00100 Helsinki
EQI Rahastoyhtiö Oy	+358 94 766 9701	www.eqi.com	sijoituspalvelu@eqi.com	PL 1081, 00101, Helsinki
Equity International	+358 10 011 382	www.equityinternational.com	enr.funder@equity.com	Box 3488, S-10369 Stockholm, Sweden
Finlandia Rahastoyhtiö Oy	+358 20 710 7720	www.finlandiagroup.fi	rahasto@finlandiagroup.fi	Esplanada 20, 00100, Helsinki
Fondia Rahastoyhtiö Oy	+358 9 468 9880	www.fondia.fi	info@fondia.fi	Aleksanterinkatu 48 A, 00100, Helsinki
Fondriem Oy	+358 9 336 3700	www.fondriem.com	bas@fondriem.com	Esplanadkaj 15-17, 2, krs, 00210 Helsinki
Handelsbanken	+358 10 444 11	www.handelsbanken.fi	rahasto@handelsbanken.fi	Ilmarienkatu 11-13, 00180, Helsinki
Helvetti Capital Partners Oy	+358 96 898 8481	www.hcp.fi	rahoitus@helvetticapital.com	Talberginkatu 1 C-308, 00180 Helsinki
Investors House Rahastot Oy	+358 10 322 1530	www.investorshouserahastot.fi	rahasto@investorshouse.fi	Veturitie 11 T 152, 00520 Helsinki
JPMorgan Asset Management	+46 8 594 48 800	www.jpmorganassetmanagement.fi	ca.nordic@jpmorgan.com	Hermingatan 15, 86-111 80 Stockholm, Sweden
Apifire Fund Management plc	+46 8 787 40 00	www.apifire.com	kn.ahmed@apifire.com	Strömgatan 7 A, 114 56 Stockholm, Sweden
Kennedys Asset Management Pte. Ltd.	+65 641 8853	www.kennedysgroup.com	laura.zainn@kennedysgroup.com	137 Telok Ayer Stie, #07-08 Singapore 068602
LHV-Tarvita Vastuutusrahastot Oy	+358 9 4531	www.lhv.fi	sijoitusmerkit@tarvita.fi	Revnontakatu 1, 00010 Lohditepöytä
Mandalum Fund Management S.A	+352 911 916 169	www.mandalum.com	vesa.ylisaeva@mandalum.fi	83 Boulevard Royal, Luxembourg L-2459, Luxembourg
Nordea Funds Oy	+358 9 1651	www.nordea.fi/rahastot	L488@nordea.com	Satamansarkkutu 5, 00020, NORDEA
Nordea Fonder AB	+46 10 583 30 00	www.nordnetab.com/funds	Nordnet@nordnet.se	Astorningsgatan 39, Stockholm, Sweden
ODIN Fondinvest AS	+358 94 735 5100	www.odin.fi	info@odin.fi	Salmokatu 2 C, 00100 Helsinki
OP-Rahastoyhtiö Oy	+358 10 252 7050	www.op.fi	op.fund@op.fi	PL 308, 00101, Helsinki
Pictet Asset Management	+358 20 018 5598	www.assetmanagement.pictet.com	enr.funder@pictet.com	Mont Hovius, Level 11, 100 London Wall London, EC2Y 5ET
PNF Fund Management Oy	+358 92 707 0400	www.pnf.fi	info@pnf.fi	Annankatu 31-33 C 45, 00100 Helsinki
S-Pankki Rahastoyhtiö Oy	+358 9 813 4600	www.spankki.fi	rahastopalvelu@s-pankki.fi	Munkkiniemi 9, 00100 Helsinki
SEI Investment Management AB	+358 96 182 8000	www.sei.fi	vsaarn@sei.fi	Eteläpuolesta 18, 00130 Helsinki
Seligson & Co Rahastoyhtiö Oy	+358 96 817 8200	www.seligson.fi	info@seligson.fi	Enttämäkatu 1-3, 00130, Helsinki
Su-Rahastoyhtiö Oy	+358 10 438 6440	www.su-rahastoyhtiö.fi	su-rahasto@su-rahastoyhtiö.fi	Touluvaikatu 33, 00100 Helsinki
Storebrand Fonder AB	+358 40 559 0942	www.storebrandfonder.se	ofo.schauman@storebrand.no	Enttämäkatu 15-17, 00130 Helsinki

## SISÄLLYSLUETTELO

Sijoitusrahastojen vertailu ja perustiedot  
F.A.n jäsenrahastot

3-26

## Sijoitusrahastojen yhteenveto ja kotimaisten sijoitusrahastojen markkinaosuudet

27-28

Sijoitusrahastojen vertailu ja perustiedot  
F.A.n ulkopuoliset sijoitusrahastot

29-34

## TUNNUSLUKIJEN SELITYKSET

## TUOTTO

Rahaston tuotto on rahasto-osuuden arvon prosentuaalinen muutos ottaen huomioon maksut tuotto-osuudet, osuiksen ostamiset (pölli) ja rahastoyhtiön perimät hoito- ja hallinnonpalkkiot. Vuotto-osuudet on otettu sijoitetuotoksi rahastoon niiden irtaamishetkellä. Pääomaveroa ei ole huomioitu. Vuotta pidemmät tuotot on ilmoitettu prosentteina vuotta kohti. Kaikki tuotot on ilmoitettu euromääräisinä tuottoina.

## VOLATILITEETTI

Volatiliteetti kuvaa rahasto-osuuden arvon muutosherkkyttä ja siten sijoittajalleen sisältyvää riskiä. Luku lasetaan vaihteluvuorokausien keskiarvasta ja on ilmoitettu prosentteina vuodessa. Usuten käytetyn lyhikesäätömen mukaan, kun volatiliteetti on esimerkiksi 20%, rahaston tuotto pysyy kahdensa vuonna kolmesta 120% välillä rahaston tuotto-osuudesta.

## DURAATIO

Duraatio kuvaa rahasto-osuuden arvon herkkyyttä korkotason muutoksille. Mitä suurempi duraatio, sitä suurempi on rahaston korkoriski. Duraatiotulot ovat rahastojen ilmoittamia.

## SHARPEN MITTARI

Sharpen mittari kertoo, kuinka paljon enemmän tuottoa rahasto on tuottanut verrattuna riskittömään laskettuun yhtä volatiiviseen prosenttiin kohti. Mitä suurempi sharpen mittari, sitä paremmin rahasto on tuottanut suhteessa riskiinsä. Lyhyen koron rahastoille sharpen mittari ei ole luokiteltu vertailukäyttöön, joten sitä ei ole niiden osalta ilmoitettu.

## LYHYEN KORON RAHASTOJEN LUOKITTELU

Rahastoraportin lyhyen koron rahastojen luokittelu perustuu CESR (Committee of European Securities Regulators) 19.5.2010 julkaisemaan ohjeistukseen. Luokittelu pohjautuu pääomaveroitusta kattaessa mittariin Weighted Average Maturity (WAM) ja Weighted Average Life (WAL). Lowest erovet toistaan vaihteluvuorokausien sijoitusten osasta. WAM:ssa maturiteettina käytetään juoksuakaa seuraavan koron tarkistukseen, kun taas WAL:ssa maturiteettina käytetään pääoman takaisinmaksupaivaa.

Lyhyen koron rahastot jaetaan Rahastoraportilla kolmeen luokkaan:

1. Käteenraahat: WAM < 60 päivää ja WAL < 120 päivää
2. Rahamarkkinarahastot: WAM < 6 kuukautta ja WAL < 2 kuukautta
3. Muut lyhyen koron rahastot: Modifioitu duraatio < 1

## Vastuullisen sijoittamisen tunnusluvut - MSCI ESG-arvosana / ESG-kattavuus

Rahastoraportilla vastuullista sijoittamista kuvaavat MSCI Inc<sup>1</sup> tuottamat ESG-arvosana ja ESG-kattavuus. Rahastoraportilla tulvat näkyvät muodossa ESG-arvosana / ESG-kattavuus. ESG-arvosana antaa yhden näkökulman vastuulliseen sijoittamiseen, eikä kuvaa Finanssialan tai Rahastoraportin yhtiöiden vieraista kantaa vastuullisesta sijoittamisesta. ESG-arvosana mittaa rahaston omistusten lyhyä hallitusta, sosiaalisin tekijöihin ja hallitustapaan liittyvä keski- ja pitkän aikavälin riskejä ja mahdollisuuksia. MSCI ESG-arvosana lasetaan rahaston sijoituskohteena olevien yhtiöiden ESG-arvosanojen painotettuna keskiarvona. ESG-arvosanojen asteikko on 0-10, jossa 10 on paras mahdollinen.

## MSCI ESG-metodologia lyhyesti

Rahaston ESG-kattavuuden laskenta: Kattavuus (%) = Rahaston ESG-pisteilytyhjen sijoituksen markkina-arvo / Rahaston kaikkien sijoitusten markkina-arvo. Käteispositiot ja muut omaisuuslajit, joille ESG-analyysi ei ole merkityksellisen, poistetaan laskennasta. Lyhyiden positioiden rahoitukset sisällytetään laskentaan, mutta niitä käsitellään ESG-kattavuuden piiriin kuulumattomina sijoituksina. Jos kattavuus on alle 50 % (koronrahastot) tai alle 65 % (muut rahastot), ESG-arvosana ei laskeuta rahastolle.

Rahaston ESG-arvosana lasetaan painotettuna keskiarvona rahaston sijoitusten ESG-arvosanoista. Sijoitukset, joilla ei ole ESG-arvosanoja, jätetään pois laskusta ja jäljelle jäävien sijoitusten painot normalisoidaan 100 %:in.

## SFDR-kategoria

Rahastoraportin SFDR-kategoriat perustuvat rahastoyhtiöllä kerättyihin EU:n asettamien kestävyystietojen antamisvelvoitukseen raholuspalvelusektorilla, jolla voi voimaansa ensimmäisen tason vaatimusten osalta 10.3.2021. Toisen tason standardit tulivat voimaan tammikuussa 2023.

Kategoria 6

Rahasto ei markkinoita kestävästi kehityksen rahastona tai rahasto ei huomioi sijoitusprosessissaan EU:n kriteerejä ympäristön kannalta kestävästä taloudellisesta toiminnasta.

Kategoria 8

Rahasto edistää sijoitus päätöksillään ympäristö- ja/tai sosiaalisia ominaisuuksia ja kohdeyritykset noudattavat hyvää hallitustapaa. Ne väleän vihreä rahasto.

Kategoria 9

Rahastolla on EU:n kriteerien mukainen kestävästi kehityksen tavoite. Ne, tutman vihreä rahasto.

## TOIMITUS JA TUOTANTO

Suomen Sijoitusrahastot Oy  
Vuorikatu 14 A 00100 Helsinki  
Puhelin (09) 0227 8770  
Internet http://www.sijoitusrahastot.fi

## RAHASTORAPORTIN TILAAMINEN

Rahastoraportin voi tilata hintaan 233 EUR / vuo (ei sis. ALV)  
Tilaukset Sijoitusrahastot Oy:lle  
sähköpostilla osoitteella: rahasto@sijoitusrahastot.fi

mercuro sijoitusrahastot.fi/mf2







OSAKERAHASTOT KEHITYVÄT MARKKINAT: KESKI- JA ITÄ-EUROOPPA

Table with columns: Tuotto (10v, 5v, 3v, 1v, Sija, 6kk, Sija, 1kk, Sija) and Riski (Volatiliteetti, Sharpe, Sharpe). Rows include Danske Invest-tä Eurooppa, Keskimäärin, and MSC Europe Fund FR.

OSAKERAHASTOT KEHITYVÄT MARKKINAT: MAAILMA

Table with columns: Tuotto (10v, 5v, 3v, 1v, Sija, 6kk, Sija, 1kk, Sija) and Riski (Volatiliteetti, Sharpe, Sharpe). Rows include Alka Emerging Markets, Danske Invest SICAU Global Emerging Markets, and various Emerging Market funds.

OSAKERAHASTOT KEHITYVÄT MARKKINAT: KAUKOITA

Table with columns: Tuotto (10v, 5v, 3v, 1v, Sija, 6kk, Sija, 1kk, Sija) and Riski (Volatiliteetti, Sharpe, Sharpe). Rows include Danske Invest China, Danske Invest India, and various Emerging Market funds.

OSAKERAHASTOT KEHITYVÄT MARKKINAT: LATINALAINEN AMERIKKA

Table with columns: Tuotto (10v, 5v, 3v, 1v, Sija, 6kk, Sija, 1kk, Sija) and Riski (Volatiliteetti, Sharpe, Sharpe). Rows include Nordia Invest Latinalainen Amerikka, Keskimäärin, and Latin America funds.

\* enkiitoskuraruasto "Rahasto ei ole vielä välttämättä saanut tuoreinta arvostusta"

Summary table for Europe/Global funds with columns: ESG-arvosana, SFDR-kategoria, Merkintä-paikka, Lunastus-paikka, Hallin ja sählyys-paikka, Juoksevat kulut, Kotimaa, Rahasto-pääoma, Netto-merkintä, Osuuden-osastaja, Penus-telu, Salkunhoitaja, Minimip-situs, Nettomark-voiton alusta.

Summary table for Latin America funds with columns: ESG-arvosana, SFDR-kategoria, Merkintä-paikka, Lunastus-paikka, Hallin ja sählyys-paikka, Juoksevat kulut, Kotimaa, Rahasto-pääoma, Netto-merkintä, Osuuden-osastaja, Penus-telu, Salkunhoitaja, Minimip-situs, Nettomark-voiton alusta.

Main table for Latin America funds listing individual funds like Alka Rahastoyhtiö Oy, SEB Vastavaroitus, J. Chow (Fidelity), and various Emerging Market funds.

Summary table for Emerging Markets funds with columns: ESG-arvosana, SFDR-kategoria, Merkintä-paikka, Lunastus-paikka, Hallin ja sählyys-paikka, Juoksevat kulut, Kotimaa, Rahasto-pääoma, Netto-merkintä, Osuuden-osastaja, Penus-telu, Salkunhoitaja, Minimip-situs, Nettomark-voiton alusta.

Main table for Emerging Markets funds listing individual funds like Alka Rahastoyhtiö Oy, SEB Vastavaroitus, J. Chow (Fidelity), and various Emerging Market funds.

Summary table for Emerging Markets funds with columns: ESG-arvosana, SFDR-kategoria, Merkintä-paikka, Lunastus-paikka, Hallin ja sählyys-paikka, Juoksevat kulut, Kotimaa, Rahasto-pääoma, Netto-merkintä, Osuuden-osastaja, Penus-telu, Salkunhoitaja, Minimip-situs, Nettomark-voiton alusta.

Main table for Emerging Markets funds listing individual funds like Alka Rahastoyhtiö Oy, SEB Vastavaroitus, J. Chow (Fidelity), and various Emerging Market funds.

a) Lunastuspaikka riippuu sijoituksen muodusta b) Tuottoosaston paino c) Kukaan sijoittajalle enintään 20 EUR d) Kukaan sijoittajalle enintään 30 EUR e) Kukaan sijoittajalle enintään 50 EUR f) Kukaan sijoittajalle enintään 80 EUR g) Kukaan sijoittajalle enintään 100 EUR h) Kukaan sijoittajalle enintään 100 EUR i) Sijoituskurujen pakkien lisäksi



OSAKERAHASTOT TOIMIALA: RAHOITUS JA KINTEISTÖT

Table with columns: 10v (% p.a.), Sija, 5v (% p.a.), Sija, 3v (% p.a.), Sija, 1v (% p.a.), Sija, 6kk (% p.a.), Sija, 1kk (% p.a.), Sija, Vuositt. % (12kk), Sharpe, Sharpe Sv. Rows include OP-Reaalomaisuusyhdyt A, OP-Reaalomaisuusyhdyt B, OP-Reaalomaisuusyhdyt II A, OP-Reaalomaisuusyhdyt II B, Sitouksenrahoituslaitos Eurooppa B, UB Assa REIT Plus K, UB Assa REIT Plus A, UB Euroopa REIT A, UB Euroopa REIT A, UB Global REIT K, UB Global REIT A, UB Global REIT K, UB Pohjois-Amerikka REIT A, UB Pohjois-Amerikka REIT K, UB Pohjois-Amerikka REIT T, Keskimäärin, MSC World - Finance. Summary: Yhteensä 243,34 -2,4 9 888

OSAKERAHASTOT TOIMIALA: TEKNOLOGIA JA TELEKOMMUNIKAATIO

Table with columns: 10v (% p.a.), Sija, 5v (% p.a.), Sija, 3v (% p.a.), Sija, 1v (% p.a.), Sija, 6kk (% p.a.), Sija, 1kk (% p.a.), Sija, Vuositt. % (12kk), Sharpe, Sharpe Sv. Rows include Danske Invest Teknologi Indeks K, Danske Invest Teknologi Indeks W K, SEB Technology Fund, Keskimäärin, MSC World - Information Technology. Summary: Yhteensä 356,63 2,6 7 880

OSAKERAHASTOT TOIMIALA: TEOLLISUUS JA INFRASTRUKTUURI

Table with columns: 10v (% p.a.), Sija, 5v (% p.a.), Sija, 3v (% p.a.), Sija, 1v (% p.a.), Sija, 6kk (% p.a.), Sija, 1kk (% p.a.), Sija, Vuositt. % (12kk), Sharpe, Sharpe Sv. Rows include LähiTapiola Kesviva Ympäristö, UB EM Infra K, UB EM Infra A, UB EM Infra K, UB EM Infra A, Zentis Silver and Gold C, Keskimäärin, MSC World - Industrials. Summary: Yhteensä 421,60 -3,1 3 831

OSAKERAHASTOT TOIMIALA: TERVEYDENHOITO

Table with columns: 10v (% p.a.), Sija, 5v (% p.a.), Sija, 3v (% p.a.), Sija, 1v (% p.a.), Sija, 6kk (% p.a.), Sija, 1kk (% p.a.), Sija, Vuositt. % (12kk), Sharpe, Sharpe Sv. Rows include Danske Invest MedBio, Fondda Healthcare B, LähiTapiola Hyvinvointi ESG A, SEB Concept Biotechnology, SEB Medical Fund, Sitouksen ja Global Top 25 Pharmaceuticals, Keskimäärin, MSC World - Health Care. Summary: Yhteensä 769,26 -2,2 24 178

VAIKTOETOISET SUIOTUKSET: HEDGE

Table with columns: 10v (% p.a.), Sija, 5v (% p.a.), Sija, 3v (% p.a.), Sija, 1v (% p.a.), Sija, 6kk (% p.a.), Sija, 1kk (% p.a.), Sija, Vuositt. % (12kk), Sharpe, Sharpe Sv. Rows include AJ Evi Value Hedge C, AJ Evi Value Hedge A, Nordica i MultiAsset SF, Nordica i - Alpha 10 Multi-Asset BI - EUR, RS Crystal A, VISO Allocations, Keskimäärin, MSCI Eurosto index. Summary: Yhteensä 4 466,30 -0,1 3 882

Summary table for Hedge. Columns: ESG-arvosana / Kattavuus, SFDR-kategoria, Merkintä-paikka, Lunastus-paikka, Hallin ja säilytys-paikka, Juoikevat kullut, Kotimaa, Rahasto-pääoma (MEUR), Netto-merkinnät 1kk (MEUR), Osuudenomistaja, Perustettu (kkv), Salkunhoitaja, Minimi-sijoitus (EUR), Nettomerk-voiton alusta (MEUR). Summary: Yhteensä 243,34 -2,4 9 888

Summary table for Hedge. Columns: ESG-arvosana / Kattavuus, SFDR-kategoria, Merkintä-paikka, Lunastus-paikka, Hallin ja säilytys-paikka, Juoikevat kullut, Kotimaa, Rahasto-pääoma (MEUR), Netto-merkinnät 1kk (MEUR), Osuudenomistaja, Perustettu (kkv), Salkunhoitaja, Minimi-sijoitus (EUR), Nettomerk-voiton alusta (MEUR). Summary: Yhteensä 356,63 2,6 7 880

Summary table for Hedge. Columns: ESG-arvosana / Kattavuus, SFDR-kategoria, Merkintä-paikka, Lunastus-paikka, Hallin ja säilytys-paikka, Juoikevat kullut, Kotimaa, Rahasto-pääoma (MEUR), Netto-merkinnät 1kk (MEUR), Osuudenomistaja, Perustettu (kkv), Salkunhoitaja, Minimi-sijoitus (EUR), Nettomerk-voiton alusta (MEUR). Summary: Yhteensä 421,60 -3,1 3 831

Summary table for Hedge. Columns: ESG-arvosana / Kattavuus, SFDR-kategoria, Merkintä-paikka, Lunastus-paikka, Hallin ja säilytys-paikka, Juoikevat kullut, Kotimaa, Rahasto-pääoma (MEUR), Netto-merkinnät 1kk (MEUR), Osuudenomistaja, Perustettu (kkv), Salkunhoitaja, Minimi-sijoitus (EUR), Nettomerk-voiton alusta (MEUR). Summary: Yhteensä 769,26 -2,2 24 178

Summary table for Hedge. Columns: ESG-arvosana / Kattavuus, SFDR-kategoria, Merkintä-paikka, Lunastus-paikka, Hallin ja säilytys-paikka, Juoikevat kullut, Kotimaa, Rahasto-pääoma (MEUR), Netto-merkinnät 1kk (MEUR), Osuudenomistaja, Perustettu (kkv), Salkunhoitaja, Minimi-sijoitus (EUR), Nettomerk-voiton alusta (MEUR). Summary: Yhteensä 4 466,30 -0,1 3 882

\* kokonaisriskisarasto "Rahasto ei ole vielä välttämättä saanut tuoreinta arvostusta"

a) Lunastuspäikkö riippuu sijoituksen puolesta b) Tuottoedonlainen c) Kuuasiasääställe enintään 20 EUR d) Kuuasiasääställe enintään 30 EUR e) Kuuasiasääställe enintään 50 EUR f) Kuuasiasääställe enintään 80 EUR g) Kuuasiasääställe enintään 100 EUR h) Kuuasiasääställe y 100 EUR i) Sijoituskohteiden pakkoonn itäisi



VAIHTOHOISET SUIJUKSET: KINTEISTÖT

Table with columns for portfolio name, 10v (% p.a.), Sija (% p.a.), 5v (% p.a.), Sija (% p.a.), 3v (% p.a.), Sija (% p.a.), 1v (% p.a.), 6kk (% p.a.), Sija (% p.a.), 3kk (% p.a.), Sija (% p.a.), Vuosit. %12kk, Sharpe Ratio, and Riski %12kk. Lists various investment funds like Atlas Asumus-Araba, Atlas Asumus-A, etc.

VAIHTOHOISET SUIJUKSET: MUUT

Table with columns for portfolio name, 10v (% p.a.), Sija (% p.a.), 5v (% p.a.), Sija (% p.a.), 3v (% p.a.), Sija (% p.a.), 1v (% p.a.), 6kk (% p.a.), Sija (% p.a.), 1kk (% p.a.), Sija (% p.a.), Vuosit. %12kk, Sharpe Ratio, and Riski %12kk. Lists various investment funds like Atlas Impact A, Atlas Impact B, etc.

Table with columns for ESG-arvosana, SFOR-kategoria, Merkintä-pakko, Lunastus-pakko, Hallin ja säilytys-pakko, Jaksuvat kulut, Kotimaa, Rahasto-pääoma (MEUR), Netto-merkinnät (MEUR), Osuuden-omistaja, Perustamis-vuosi, Salkunhoitaja, Minimisi-ogisuus (EUR), and Nettomark-voiton alusta (MEUR). Lists various international investment funds.

Summary row for ESG-arvosana, SFOR-kategoria, Merkintä-pakko, Lunastus-pakko, Hallin ja säilytys-pakko, Jaksuvat kulut, Kotimaa, Rahasto-pääoma (MEUR), Netto-merkinnät (MEUR), Osuuden-omistaja, Perustamis-vuosi, Salkunhoitaja, Minimisi-ogisuus (EUR), and Nettomark-voiton alusta (MEUR).

Table with columns for ESG-arvosana, SFOR-kategoria, Merkintä-pakko, Lunastus-pakko, Hallin ja säilytys-pakko, Jaksuvat kulut, Kotimaa, Rahasto-pääoma (MEUR), Netto-merkinnät (MEUR), Osuuden-omistaja, Perustamis-vuosi, Salkunhoitaja, Minimisi-ogisuus (EUR), and Nettomark-voiton alusta (MEUR). Lists various international investment funds.

Summary row for ESG-arvosana, SFOR-kategoria, Merkintä-pakko, Lunastus-pakko, Hallin ja säilytys-pakko, Jaksuvat kulut, Kotimaa, Rahasto-pääoma (MEUR), Netto-merkinnät (MEUR), Osuuden-omistaja, Perustamis-vuosi, Salkunhoitaja, Minimisi-ogisuus (EUR), and Nettomark-voiton alusta (MEUR).

\* erikoissijoitusrahasto \*\*Rahasto ei ole vielä värtämättä saanut tuoreita arvostuksia

a) Lunastuspakot riippuu sijoituksen pituudesta b) Tuottoarvioinnin perusteella c) Kukaan sijoitus ei ole enää 20 EUR d) Kukaan sijoitus ei ole enää 30 EUR e) Kukaan sijoitus ei ole enää 50 EUR f) Kukaan sijoitus ei ole enää 80 EUR g) Kukaan sijoitus ei ole enää 100 EUR h) Kukaan sijoitus ei ole enää 150 EUR i) Sijoituskohdeiden pakotteen lisäksi



YHDISTELMÄRAHASTOT: MAAILMA

Table with columns: 10v (% p.a.), Sija (% p.a.), 5v (% p.a.), Sija (% p.a.), 3v (% p.a.), Sija (% p.a.), 1v (% p.a.), Sija (% p.a.), 6kk (% p.a.), Sija (% p.a.), 1kk (% p.a.), Sija (% p.a.), Volatiliteetti (12kk (%)), Sharpe Syy, Sharpe Syy, Riski TUOTTO / RISKI. Rows include OP-Kestävä Maailma A, OP-Maailma A, OP-Multimedia B, etc.

YHDISTELMÄRAHASTOT: EUROOPPA

Table with columns: 10v (% p.a.), Sija (% p.a.), 5v (% p.a.), Sija (% p.a.), 3v (% p.a.), Sija (% p.a.), 1v (% p.a.), Sija (% p.a.), 6kk (% p.a.), Sija (% p.a.), 1kk (% p.a.), Sija (% p.a.), Volatiliteetti (12kk (%)), Sharpe Syy, Sharpe Syy, Riski TUOTTO / RISKI. Rows include Eiva Suomi Mx B, Nordea Totalist Asset Allocation I, etc.

\* ennakkoarvioituneita \*\*Rahasto ei ole vielä väärtimittän saanut toteutusta arvostusta

Table with columns: ESG-arvosana /Käyttävä kategorija, SFDR, Merkintä-paikka, Lunastus-paikka, Hallin ja salkun-paikka, Juoksevat kuitit, Kotimaa, Rahasto-pääoma (MEUR), Netto-merkintä 1M (MEUR), Osuudenomistaja, Perustamis- (kk), Salkunhoitaja, Minimis- (EUR), Nettomerk. (MEUR). Rows include 7.9 (100) 8, 7.9 (100) 8, 8.0 (188) 8, etc.

a) Lunastuspäikkö riippuu sijoituksen puudesta b) Tuotostodinnainen paikkö c) Kuukausisäästötallette enintään 20 EUR d) Kuukausisäästötallette enintään 30 EUR e) Kuukausisäästötallette enintään 50 EUR f) Kuukausisäästötallette enintään 80 EUR g) Kuukausisäästötallette enintään 100 EUR h) Kuukausisäästötallette enintään 100 EUR i) Sijoituskohteiden paikkodien taakki

a) Lunastuspäikkö riippuu sijoituksen puudesta b) Tuotostodinnainen paikkö c) Kuukausisäästötallette enintään 20 EUR d) Kuukausisäästötallette enintään 30 EUR e) Kuukausisäästötallette enintään 50 EUR f) Kuukausisäästötallette enintään 80 EUR g) Kuukausisäästötallette enintään 100 EUR h) Kuukausisäästötallette enintään 100 EUR i) Sijoituskohteiden paikkodien taakki





PITKÄ KORKO: KORKEARISKISET YRITYSLAINAT EUROALUE

Table with columns: ESQ-arvosana, SFOR-kategoria, Merkintä-palkko, Lunastus-palkko, Hallin ja sallyys-palkko, Jouskevat kulut, Kotimaa, Rahasto-pääoma (MEUR), Netto-merkinnät 1H4 (MEUR), Osuudenomistaja, Perustamisvuosi (kk), Sallittuhoitaja, Minimipääoma (EUR), Nettomerkintöiden alku (MEUR). Rows include various high-yield bond funds like iSQ High Yield 1 K, US High Yield 1\*, and others.

PITKÄ KORKO: KORKEARISKISET YRITYSLAINAT MAAILMA

Table with columns: ESQ-arvosana, SFOR-kategoria, Merkintä-palkko, Lunastus-palkko, Hallin ja sallyys-palkko, Jouskevat kulut, Kotimaa, Rahasto-pääoma (MEUR), Netto-merkinnät 1H4 (MEUR), Osuudenomistaja, Perustamisvuosi (kk), Sallittuhoitaja, Minimipääoma (EUR), Nettomerkintöiden alku (MEUR). Rows include global high-yield bond funds like Danske Invest Global High Yield Bonds EUR Wt, EWI Nordic 2025 Target Maturity B, and others.

RAHAMARKKINARAHASTOT

Table with columns: ESQ-arvosana, SFOR-kategoria, Merkintä-palkko, Lunastus-palkko, Hallin ja sallyys-palkko, Jouskevat kulut, Kotimaa, Rahasto-pääoma (MEUR), Netto-merkinnät 1H4 (MEUR), Osuudenomistaja, Perustamisvuosi (kk), Sallittuhoitaja, Minimipääoma (EUR), Nettomerkintöiden alku (MEUR). Rows include equity funds like Sifosson & Co Rahamarkkinarahasto A, Kaksmäkinen 3M EuroB -indeksi.

MUUT LYHYEN KORON RAHASTOT

Table with columns: ESQ-arvosana, SFOR-kategoria, Merkintä-palkko, Lunastus-palkko, Hallin ja sallyys-palkko, Jouskevat kulut, Kotimaa, Rahasto-pääoma (MEUR), Netto-merkinnät 1H4 (MEUR), Osuudenomistaja, Perustamisvuosi (kk), Sallittuhoitaja, Minimipääoma (EUR), Nettomerkintöiden alku (MEUR). Rows include short-term bond funds like Aktia Lyhyt Yrityskorko B, Aktia Lyhyt Yrityskorko D, and others.

\* erikoisrahoitusrahoitus \*\*Rahasto on ete vieräyttämättä saanut tuoreinta arvostusta

Table with columns: ESQ-arvosana, SFOR-kategoria, Merkintä-palkko, Lunastus-palkko, Hallin ja sallyys-palkko, Jouskevat kulut, Kotimaa, Rahasto-pääoma (MEUR), Netto-merkinnät 1H4 (MEUR), Osuudenomistaja, Perustamisvuosi (kk), Sallittuhoitaja, Minimipääoma (EUR), Nettomerkintöiden alku (MEUR). Rows include various equity funds like 6.0177.9, 6.0177.8, and others.

Summary row for equity funds: Yhteensä 8 214,55 53,1 29,578

Table with columns: ESQ-arvosana, SFOR-kategoria, Merkintä-palkko, Lunastus-palkko, Hallin ja sallyys-palkko, Jouskevat kulut, Kotimaa, Rahasto-pääoma (MEUR), Netto-merkinnät 1H4 (MEUR), Osuudenomistaja, Perustamisvuosi (kk), Sallittuhoitaja, Minimipääoma (EUR), Nettomerkintöiden alku (MEUR). Rows include various equity funds like 5.4174.5, 6.183.5, and others.

Summary row for equity funds: Yhteensä 4 644,26 -0,9 5,256

Table with columns: ESQ-arvosana, SFOR-kategoria, Merkintä-palkko, Lunastus-palkko, Hallin ja sallyys-palkko, Jouskevat kulut, Kotimaa, Rahasto-pääoma (MEUR), Netto-merkinnät 1H4 (MEUR), Osuudenomistaja, Perustamisvuosi (kk), Sallittuhoitaja, Minimipääoma (EUR), Nettomerkintöiden alku (MEUR). Rows include various equity funds like 5.4174.5, 6.183.5, and others.

Summary row for equity funds: Yhteensä 345,06 16,6 4,250

Table with columns: ESQ-arvosana, SFOR-kategoria, Merkintä-palkko, Lunastus-palkko, Hallin ja sallyys-palkko, Jouskevat kulut, Kotimaa, Rahasto-pääoma (MEUR), Netto-merkinnät 1H4 (MEUR), Osuudenomistaja, Perustamisvuosi (kk), Sallittuhoitaja, Minimipääoma (EUR), Nettomerkintöiden alku (MEUR). Rows include various equity funds like 7.5179.3, 7.5179.3, and others.

Summary row for equity funds: Yhteensä 20 400,09 188,1 56,870

a) Lunastuspalkko riippuu sijoituksen puolesta b) Tuottoosannoinen palkko c) Kukaan-asiasta enintään 20 EUR d) Kukaan-asiasta enintään 30 EUR e) Kukaan-asiasta enintään 50 EUR f) Kukaan-asiasta enintään 80 EUR g) Kukaan-asiasta enintään 100 EUR i) Sijoituskuukausi palkkoon lisäsi

## KOTIMAISTEN RAHASTOYHTIÖIDEN MARKKINAOSUUDET

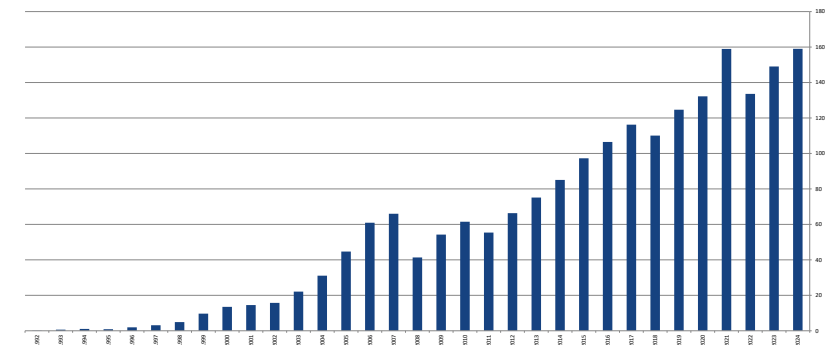
RAHASTOYHTIÖ	Rahastopääoma		Sija	Muutos vuoden al.	Nettomerkinät 1kk/MEUR	Osuudenom. lkm	Nettomerkinät YTD MEUR
	MEUR	Markkinaosuus					
Akta Rahastoyhtiö Oy	6 101,25	3,6 %	6	-0,2 %	-34,86	166 295	-93,22
Alexandra Rahastoyhtiö Oy	964,50	0,6 %	12	0,0 %	7,18	11 383	16,21
Danske Invest Rahastoyhtiö Oy	10 108,74	6,4 %	4	-0,1 %	192,67	208 965	202,53
eQ Rahastoyhtiö Oy	3 844,38	2,4 %	10	-0,2 %	19,44	14 123	5,42
Evli Rahastoyhtiö Oy	11 012,60	6,9 %	3	0,0 %	132,68	46 012	262,74
S-Pankki Rahastoyhtiö Oy	4 286,87	2,7 %	9	-0,1 %	10,41	405 232	75,60
Fondita Rahastoyhtiö Oy	588,94	0,4 %	15	0,0 %	10,18	2 901	5,71
Fouton Oy	120,35	0,1 %	18	-0,1 %	11,86	656	13,22
Lähtäjälaiva Vainiohoitorahastot Oy	195,07	0,1 %	17	0,0 %	0,00	879	-1,13
Nordea Funds Oy	67 622,57	42,5 %	1	0,0 %	377,79	1 414 586	1 238,96
OP-Rahastoyhtiö Oy	31 788,81	20,0 %	2	0,0 %	210,33	1 316 432	452,52
Seligson & Co Rahastoyhtiö Oy	9 008,63	5,7 %	5	0,6 %	41,90	214 666	240,29
Sp-Rahastoyhtiö Oy	4 886,14	3,1 %	7	-0,1 %	10,85	285 947	43,45
Ålandsbanken Rahastoyhtiö	4 474,81	2,8 %	8	0,0 %	0,68	180 864	2,63
UB Rahastoyhtiö Oy	1 792,81	1,1 %	11	0,0 %	10,94	15 681	24,27
<b>FA-N JÄSENYHTIÖ YHTEENSÄ</b>	<b>156 786,37</b>	<b>98,6 %</b>			<b>1 002,07</b>	<b>4 264 622,00</b>	<b>2 489,21</b>
Accunia Credit Management	0,00	0,0 %	22	0,0 %	0,00	0	0,00
CapMan AIFM Ltd	88,43	0,1 %	19	0,0 %	0,14	76	0,14
Finsandia Rahastoyhtiö Oy	491,15	0,3 %	16	0,0 %	23,28	6 772	56,48
Helixki Capital Partners Oy	43,96	0,0 %	20	0,0 %	2,79	706	3,91
Investors House Rahastot Oy	14,72	0,0 %	21	0,0 %	-0,08	404	-0,79
PYN Fund Management Oy	805,75	0,5 %	13	0,0 %	0,09	5 152	-3,64
Titanium Rahastoyhtiö Oy	780,93	0,5 %	14	0,0 %	4,75	9 452	2,38
<b>FA-N ULKOPOISET YHTIÖ YHTEENSÄ</b>	<b>2 224,93</b>	<b>1,4 %</b>			<b>30,98</b>	<b>22 562</b>	<b>58,48</b>
<b>YHTEENSÄ</b>	<b>159 011,30</b>	<b>1,00</b>			<b>1 033,05</b>	<b>4 287 184,00</b>	<b>2 547,70</b>

## KOTIMAISTEN RAHASTOJEN MARKKINAOSUUDET LUOKITTAIN

	Rahastopääoma		Nettomerkinät 1kk/MEUR	Osuudenom. lkm	Rahastojen lukumäärä	Nettomerkinät YTD MEUR
	MEUR	Markkinaosuus				
Osake Suomi	5 951,73	3,7 %	-93,85	291 093	20	-225,70
Osake Pohjoismaat	7 645,68	4,8 %	161,44	239 649	25	183,06
Osake Eurooppa	6 182,77	3,9 %	87,39	246 129	40	97,71
Osake Pohjois-Amerikka	10 482,20	6,6 %	237,81	274 222	20	383,86
Osake Japani	436,06	0,3 %	-14,60	39 787	7	-17,85
Osake Tyynenmeren alue	1 319,02	0,8 %	-2,93	55 359	3	42,18
Osake Kehittyvät Markkinat	4 972,43	3,1 %	3,05	219 493	32	7,13
Osake Maailma	28 687,63	18,0 %	251,41	839 504	46	1 022,08
Osake Sektorit	1 450,00	0,9 %	-5,35	47 119	16	-24,31
<b>OSAKE YHTEENSÄ</b>	<b>67 127,52</b>	<b>42,2 %</b>	<b>624,38</b>	<b>2 252 355</b>	<b>209</b>	<b>1 468,17</b>
Yhdistelmärahastot Eurooppa	1 360,63	0,9 %	-2,22	34 549	3	-6,33
Yhdistelmärahastot Maailma	31 828,45	20,0 %	61,13	1 416 663	104	251,50
<b>YHDISTELMÄRAHASTOT YHTEENSÄ</b>	<b>33 189,08</b>	<b>20,9 %</b>	<b>58,91</b>	<b>1 451 212</b>	<b>107</b>	<b>245,18</b>
Valtioriski Euroalue	6 340,41	4,0 %	27,90	34 636	17	198,89
Luokitellut Yrityslainat Euroalue	10 488,22	6,6 %	17,55	107 362	26	35,26
Korkeariskiset Yrityslainat Euroalue	3 883,23	2,4 %	55,49	30 200	17	-58,94
Valtioriski Maailma	186,14	0,1 %	1,10	3 187	1	-2,73
Luokitellut Yrityslainat Maailma	6 227,41	3,9 %	-8,09	113 089	13	7,61
Korkeariskiset Yrityslainat Maailma	1 079,61	0,7 %	-0,86	5 256	7	-15,97
Kehittyvät Markkinat	2 510,50	1,6 %	0,30	14 463	15	5,00
<b>PITKÄ KOROKKO YHTEENSÄ</b>	<b>30 715,52</b>	<b>19,3 %</b>	<b>93,38</b>	<b>308 193</b>	<b>96</b>	<b>169,12</b>
Käteisrahastot	0,00	0,0 %	0,00	0	0	0,00
Rahamarkkinat	345,06	0,2 %	16,59	4 250	1	30,32
Muu Lyhyt Korko	17 319,14	10,9 %	188,07	95 870	24	580,52
<b>LYHYT KOROKKO YHTEENSÄ</b>	<b>17 664,20</b>	<b>11,1 %</b>	<b>204,66</b>	<b>100 120</b>	<b>25</b>	<b>610,84</b>
Hedge-rahastot	521,19	0,3 %	1,38	4 040	3	1,38
Muut Vainiohoitoiset Rahastot	1 809,76	1,1 %	20,29	25 331	17	33,40
Vainiohoitoiset Kiinteistöt	7 994,03	5,0 %	30,06	145 933	26	19,62
<b>VAIKOHTOISET YHTEENSÄ</b>	<b>10 314,99</b>	<b>6,49 %</b>	<b>51,72</b>	<b>175 304,00</b>	<b>46,00</b>	<b>54,39</b>
<b>YHTEENSÄ</b>	<b>159 011,30</b>	<b>100,0 %</b>	<b>1 033,05</b>	<b>4 287 184,00</b>	<b>483,00</b>	<b>2 547,70</b>

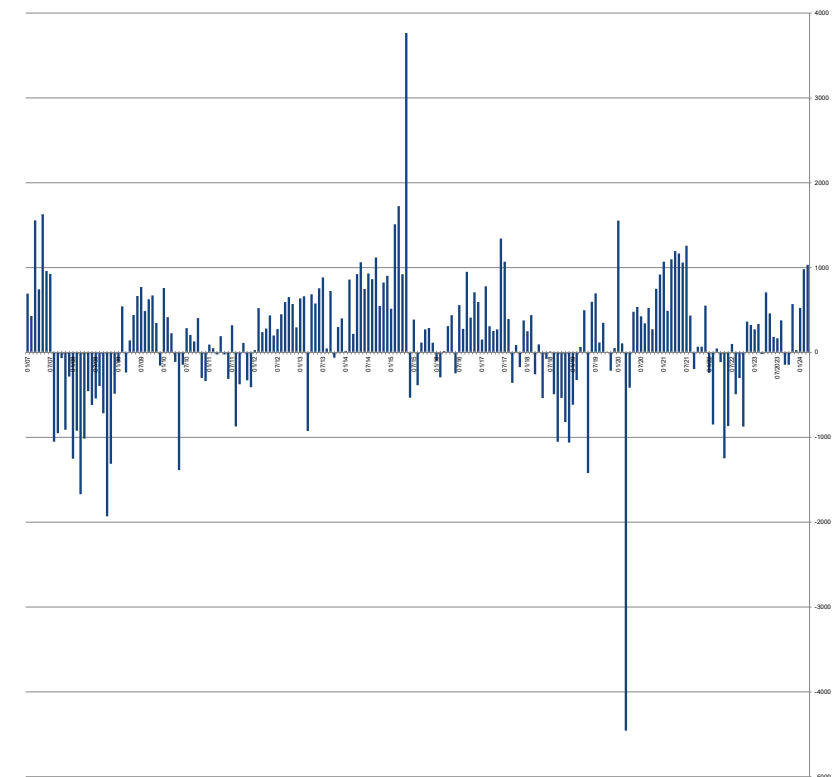
## RAHASTOPÄÄOMA KOTIMAISISSA SUIJOUSRAHASTOISSA

Md. EU



## KUKKAUSITTAISET NETTOMERKINNÄT KOTIMAISISSA SUIJOUSRAHASTOISSA

Mj. EUR









OSAKERAHASTOT: TYNNEMEREN ALUE

Table with columns for fund names, 10v (% p.a.), Sija, 5v (% p.a.), Sija, 3v (% p.a.), Sija, 1v (% p.a.), Sija, 6kk (% p.a.), Sija, 1kk (% p.a.), Sija, and Riski TUOTTO / RISKI (Volatiliteetti, Sharpe syy, Sharpe syy).

OSAKERAHASTOT KEHITYVÄT MARKKINAT: KESKI- JA ITÄ-EUROOPPA

Table with columns for fund names, 10v (% p.a.), Sija, 5v (% p.a.), Sija, 3v (% p.a.), Sija, 1v (% p.a.), Sija, 6kk (% p.a.), Sija, 1kk (% p.a.), Sija, and Riski TUOTTO / RISKI (Volatiliteetti, Sharpe syy, Sharpe syy).

OSAKERAHASTOT KEHITYVÄT MARKKINAT: MAAILMA

Table with columns for fund names, 10v (% p.a.), Sija, 5v (% p.a.), Sija, 3v (% p.a.), Sija, 1v (% p.a.), Sija, 6kk (% p.a.), Sija, 1kk (% p.a.), Sija, and Riski TUOTTO / RISKI (Volatiliteetti, Sharpe syy, Sharpe syy).

\* erikoisajuraturasto \*\*Rahasto on ete välttämättä saanut tuoreinta arvostusta

Table with columns for ESG-arvosana / Kattavuus, SFDR-kategoria, Merkintä-paikka, Lunastus-paikka, Hallin ja salkun-paikka, Jaksavat kulut, Kotimaa, Rahasto-pääoma (MEUR), Netto-merkinnät /tk (MEUR), Osuuden-omistaja, Perus-tuotto (k/v), Salkunhoitaja, Minimipääoma (EUR), and Nettomerk- vuoden alusta (MEUR).

Table with columns for ESG-arvosana / Kattavuus, SFDR-kategoria, Merkintä-paikka, Lunastus-paikka, Hallin ja salkun-paikka, Jaksavat kulut, Kotimaa, Rahasto-pääoma (MEUR), Netto-merkinnät /tk (MEUR), Osuuden-omistaja, Perus-tuotto (k/v), Salkunhoitaja, Minimipääoma (EUR), and Nettomerk- vuoden alusta (MEUR).

Table with columns for ESG-arvosana / Kattavuus, SFDR-kategoria, Merkintä-paikka, Lunastus-paikka, Hallin ja salkun-paikka, Jaksavat kulut, Kotimaa, Rahasto-pääoma (MEUR), Netto-merkinnät /tk (MEUR), Osuuden-omistaja, Perus-tuotto (k/v), Salkunhoitaja, Minimipääoma (EUR), and Nettomerk- vuoden alusta (MEUR).

a) Lunastuspäikkö riippuu sijoituksen muodusta b) Tuottoisotonainen paikkö c) Kuuksuasiastajalle enintään 20 EUR d) Kuuksuasiastajalle enintään 30 EUR e) Kuuksuasiastajalle enintään 50 EUR f) Kuuksuasiastajalle enintään 80 EUR g) Kuuksuasiastajalle enintään 100 EUR h) Kuuksuasiastajalle 100 EUR i) Sijoituskohtainen paikköiden lisäksi

OSAKERAHASTOT KEHITYVÄT MARKKINAT: KAUKOITA

Table with columns: 10v (% p.a.), 5v (% p.a.), Sija (% p.a.), 3v (% p.a.), Sija (% p.a.), 1v (% p.a.), Sija (% p.a.), 6kk (% p.a.), Sija (% p.a.), 1kk (% p.a.), Sija (% p.a.), Vuottaliikenne (% p.a.), Sharpe Ratio, Sharpe Spv. Rows include C WorldWide Asia 1A, DC Developing Markets Strategies plc., etc.

OSAKERAHASTOT KEHITYVÄT MARKKINAT: LATINALAINEN AMERIKKA

Table with columns: 10v (% p.a.), 5v (% p.a.), Sija (% p.a.), 3v (% p.a.), Sija (% p.a.), 1v (% p.a.), Sija (% p.a.), 6kk (% p.a.), Sija (% p.a.), 1kk (% p.a.), Sija (% p.a.), Vuottaliikenne (% p.a.), Sharpe Ratio, Sharpe Spv. Rows include Handelsbanken Latinalainen Amerikka (A1 EUR), JPM Latin America Equity A (dist.) USD, etc.

OSAKERAHASTOT: MAAILMA

Table with columns: 10v (% p.a.), 5v (% p.a.), Sija (% p.a.), 3v (% p.a.), Sija (% p.a.), 1v (% p.a.), Sija (% p.a.), 6kk (% p.a.), Sija (% p.a.), 1kk (% p.a.), Sija (% p.a.), Vuottaliikenne (% p.a.), Sharpe Ratio, Sharpe Spv. Rows include iShares BICAV I - Global Dynamic Dividend Fund A Acc EUR, Brown Advisory Global Leaders Fund Dollar Class C Acc, etc.

\* osuusjohtajasta \*\* Rahasto ei ole vielä vääntämässä suoran tuoton arvostusta

Table with columns: ESG-arvosana / Kattavuus, SFDR-kategoria, Markkinä-palkkio, Lunastus-palkkio, Hallin ja säilytys-palkkio, Joutsevat kuitit, Kotimaa, Rahasto-pääoma (MEUR), Netto-merkintöiden tsk (MEUR), Osuudenomistaja, Penus-velka (k€), Sallittu rahastaja, Minimipääoma (EUR), Nettomerkintöiden alaraja (MEUR). Rows include 6.11.93.4, 6.4.195.5, etc.

Table with columns: ESG-arvosana / Kattavuus, SFDR-kategoria, Markkinä-palkkio, Lunastus-palkkio, Hallin ja säilytys-palkkio, Joutsevat kuitit, Kotimaa, Rahasto-pääoma (MEUR), Netto-merkintöiden tsk (MEUR), Osuudenomistaja, Penus-velka (k€), Sallittu rahastaja, Minimipääoma (EUR), Nettomerkintöiden alaraja (MEUR). Rows include 5.8.187.2, 5.9.94.4, etc.

Table with columns: ESG-arvosana / Kattavuus, SFDR-kategoria, Markkinä-palkkio, Lunastus-palkkio, Hallin ja säilytys-palkkio, Joutsevat kuitit, Kotimaa, Rahasto-pääoma (MEUR), Netto-merkintöiden tsk (MEUR), Osuudenomistaja, Penus-velka (k€), Sallittu rahastaja, Minimipääoma (EUR), Nettomerkintöiden alaraja (MEUR). Rows include 7.11.98.5, 7.8.199.8, etc.

a) Lunastuspalkkio riippuu sijoituksen pludasta b) Tuottoisidonnanen palkkio c) Kukaan sijoittajalle enintään 20 EUR d) Kukaan sijoittajalle enintään 30 EUR e) Kukaan sijoittajalle enintään 50 EUR f) Kukaan sijoittajalle enintään 80 EUR g) Kukaan sijoittajalle enintään 100 EUR h) Kukaan sijoittajalle yllä 100 EUR i) Sijoituskohden palkkion alaraja

OSAKERAHASTOT - MAAILMA

Table with columns for fund names, risk metrics (TUOTTO, RISKI), and performance indicators (Volatiliteetti, Sharpe). Lists various global equity funds like JPM Global Growth, JPM Global Research, etc.

OSAKERAHASTOT TOIMIALA: KULTTUUSHYÖDYKKEET JA PÄIVITTÄSTAVARAT

Table showing performance for cultural goods and collectibles funds, including JPM Global Fine Art and MSCI World Index.

\* erikoisajokurssista \*\*Rahasto ei ole vielä vääntämistä saanut toimitusta arvostusta

Large table listing international funds with columns for ESG-arvosana, SFDR, Merkintä-paikka, Lunastus-paikka, Hallin ja säilytys-paikka, Jaksavat kuitit, Kotimaa, Rahasto-pääoma, Netto-merkintä, Osuuden-omaisuus, Perus-tuotto, Salkunhoitaja, Minimipää- sikaus, and Nettomark. vuootten alusta.

a) Lunastuspäikkö riippuu sijoituksen puolesta b) Tuotot sisällyttämällä paikka c) Kuukausitasojatle entään 20 EUR d) Kuukausitasojatle entään 30 EUR e) Kuukausitasojatle entään 50 EUR f) Kuukausitasojatle entään 80 EUR g) Kuukausitasojatle entään 100 EUR h) Kuukausitasojatle yli 100 EUR i) Sijoituskurssin pätköiden lisäksi



VAIHTOHOISET SUIJOKSET: KIINTEISTÖT

Table with 12 columns: RAISKI, TUOTTO / RISKI, and various financial metrics for real estate investments. Rows include various global real estate funds like Capgem Nordis Property Income and HCP Bioca.

VAIHTOHOISET SUIJOKSET: MUUT

Table with 12 columns: RAISKI, TUOTTO / RISKI, and various financial metrics for other investment categories. Rows include Accunia Alpha Credit Fund, Accunia Dynamic Credit Strategies, and Accunia European CLO.

YHDISTELMÄRAHASTOT: MAAILMA

Table with 12 columns: RAISKI, TUOTTO / RISKI, and various financial metrics for global diversified funds. Rows include Carrington Portfolio, Finnfund Varainhoito, and Finnfund Asset Allocator.

PITKÄ KORKO: VALTIORISKI EUROLAAE

Table with 12 columns: RAISKI, TUOTTO / RISKI, and various financial metrics for long-term interest rate government bonds in the Euro area. Rows include Handelsbanken Euro Obligato and JPMi Build4allers US Treas.

PITKÄ KORKO: VALTIORISKI MAAILMA

Table with 12 columns: RAISKI, TUOTTO / RISKI, and various financial metrics for long-term interest rate government bonds globally. Rows include JPMi Build4allers US Treas and JPMi Global Government Bond.

\* riskisijoituskurssit \*\*Rahasto ei ole vielä välistetty saanut tuoreita arvostuksia

Table with 15 columns: ESG-arvosana, SFDR-kategoria, Merkitse-palkko, Lunastus-palkko, Hallin ja säilytys-palkko, Juoksevat kulut, Kotimaa, Rahasto-pääoma (MEUR), Netto-merkinnät 1tk (MEUR), Osuuden-ostaja, Perus-tuotto (k/v), Salkunhoitaja, Minim-iipetus (EUR), Nettomark-voiton alusta (MEUR). Rows include Came Global Fund and various international funds.

Table with 15 columns: ESG-arvosana, SFDR-kategoria, Merkitse-palkko, Lunastus-palkko, Hallin ja säilytys-palkko, Juoksevat kulut, Kotimaa, Rahasto-pääoma (MEUR), Netto-merkinnät 1tk (MEUR), Osuuden-ostaja, Perus-tuotto (k/v), Salkunhoitaja, Minim-iipetus (EUR), Nettomark-voiton alusta (MEUR). Rows include Accunia Fondamanageriselskab A/S, Accunia European CLO, and various international funds.

Table with 15 columns: ESG-arvosana, SFDR-kategoria, Merkitse-palkko, Lunastus-palkko, Hallin ja säilytys-palkko, Juoksevat kulut, Kotimaa, Rahasto-pääoma (MEUR), Netto-merkinnät 1tk (MEUR), Osuuden-ostaja, Perus-tuotto (k/v), Salkunhoitaja, Minim-iipetus (EUR), Nettomark-voiton alusta (MEUR). Rows include Carrington Portfolio, Finnfund Varainhoito, and various international funds.

Table with 15 columns: ESG-arvosana, SFDR-kategoria, Merkitse-palkko, Lunastus-palkko, Hallin ja säilytys-palkko, Juoksevat kulut, Kotimaa, Rahasto-pääoma (MEUR), Netto-merkinnät 1tk (MEUR), Osuuden-ostaja, Perus-tuotto (k/v), Salkunhoitaja, Minim-iipetus (EUR), Nettomark-voiton alusta (MEUR). Rows include Handelsbanken Euro Obligato, JPMi Build4allers US Treas, and various international funds.

Table with 15 columns: ESG-arvosana, SFDR-kategoria, Merkitse-palkko, Lunastus-palkko, Hallin ja säilytys-palkko, Juoksevat kulut, Kotimaa, Rahasto-pääoma (MEUR), Netto-merkinnät 1tk (MEUR), Osuuden-ostaja, Perus-tuotto (k/v), Salkunhoitaja, Minim-iipetus (EUR), Nettomark-voiton alusta (MEUR). Rows include JPMi Build4allers US Treas, JPMi Global Government Bond, and various international funds.

a) Luottokelpoisuus riippuu sijoituksen sijasta b) Tuottoaeräminen pakko c) Kalkulaussäätiöllä enintään 20 EUR d) Kalkulaussäätiöllä enintään 35 EUR e) Kalkulaussäätiöllä enintään 50 EUR f) Kalkulaussäätiöllä enintään 80 EUR g) Kalkulaussäätiöllä enintään 100 EUR h) Kalkulaussäätiöllä enintään 150 EUR i) Sijoituskurssien pakkojen suaku

PITKÄ KORKO: VALTIORISIKI MAAILMA

Table with columns: ESG-arvosana, SFDR-kategoria, Merkintä-palkkio, Lunastus-palkkio, Hallin ja säilytys-palkkio, Jooksevat kulut, Kotimaa, Rahasto-pääoma (MEUR), Netto-merkinnät tikk (MEUR), Osuudenomistaja, Perustamis- (MEUR), Salkunhoitaja, Minimipääoma (EUR), Nettomerkintöiden alusta (MEUR). Rows include JPM EUR Corporate Bond Research Enhanced Index (ESG) UCITS ETF - EUR (acc), JPM USD Corporate Bond Research Enhanced Index (ESG) UCITS ETF - USD (acc), etc.

PITKÄ KORKO: KEHITTÄVÄT MARKKINAT

Table with columns: ESG-arvosana, SFDR-kategoria, Merkintä-palkkio, Lunastus-palkkio, Hallin ja säilytys-palkkio, Jooksevat kulut, Kotimaa, Rahasto-pääoma (MEUR), Netto-merkinnät tikk (MEUR), Osuudenomistaja, Perustamis- (MEUR), Salkunhoitaja, Minimipääoma (EUR), Nettomerkintöiden alusta (MEUR). Rows include JPM Emerging Markets Debt A (dist) - EUR (hedged), JPM Emerging Markets Debt A (acc) - EUR (hedged), etc.

PITKÄ KORKO: KEHITTÄVÄT MARKKINAT

Table with columns: ESG-arvosana, SFDR-kategoria, Merkintä-palkkio, Lunastus-palkkio, Hallin ja säilytys-palkkio, Jooksevat kulut, Kotimaa, Rahasto-pääoma (MEUR), Netto-merkinnät tikk (MEUR), Osuudenomistaja, Perustamis- (MEUR), Salkunhoitaja, Minimipääoma (EUR), Nettomerkintöiden alusta (MEUR). Rows include JPM Emerging Markets Debt A (dist) - EUR (hedged), JPM Emerging Markets Local Currency Debt A (acc) EUR, etc.

PITKÄ KORKO: LUOKITELLUT YRITYSLAINAT EUROALUE

Table with columns: ESG-arvosana, SFDR-kategoria, Merkintä-palkkio, Lunastus-palkkio, Hallin ja säilytys-palkkio, Jooksevat kulut, Kotimaa, Rahasto-pääoma (MEUR), Netto-merkinnät tikk (MEUR), Osuudenomistaja, Perustamis- (MEUR), Salkunhoitaja, Minimipääoma (EUR), Nettomerkintöiden alusta (MEUR). Rows include JPM EUR Corporate Bond A Acc EUR, JPM USD Corporate Bond A Acc EUR, etc.

\* enkojiesitteen "Rahasto ei ole vielä valmistunut sääntöns arvostusta"

Table with columns: ESG-arvosana, SFDR-kategoria, Merkintä-palkkio, Lunastus-palkkio, Hallin ja säilytys-palkkio, Jooksevat kulut, Kotimaa, Rahasto-pääoma (MEUR), Netto-merkinnät tikk (MEUR), Osuudenomistaja, Perustamis- (MEUR), Salkunhoitaja, Minimipääoma (EUR), Nettomerkintöiden alusta (MEUR). Rows include 7.11955 8 0.0% 0.0% 0.00% 0.19% itarsi, 6.01991 8 0.0% 0.0% 0.00% 0.19% itarsi, etc.

Table with columns: ESG-arvosana, SFDR-kategoria, Merkintä-palkkio, Lunastus-palkkio, Hallin ja säilytys-palkkio, Jooksevat kulut, Kotimaa, Rahasto-pääoma (MEUR), Netto-merkinnät tikk (MEUR), Osuudenomistaja, Perustamis- (MEUR), Salkunhoitaja, Minimipääoma (EUR), Nettomerkintöiden alusta (MEUR). Rows include 6.10933 9 0.0% 0.0% 0.60% 0.62% Luxembourg, 5.11662 8 0.0% 0.0% 0.60% 0.62% Luxembourg, etc.

Table with columns: ESG-arvosana, SFDR-kategoria, Merkintä-palkkio, Lunastus-palkkio, Hallin ja säilytys-palkkio, Jooksevat kulut, Kotimaa, Rahasto-pääoma (MEUR), Netto-merkinnät tikk (MEUR), Osuudenomistaja, Perustamis- (MEUR), Salkunhoitaja, Minimipääoma (EUR), Nettomerkintöiden alusta (MEUR). Rows include 3.71906 8 3.0% 0.5% 1.65% 1.39% Luxembourg, 3.71906 8 3.0% 0.5% 1.65% 1.39% Luxembourg, etc.

Table with columns: ESG-arvosana, SFDR-kategoria, Merkintä-palkkio, Lunastus-palkkio, Hallin ja säilytys-palkkio, Jooksevat kulut, Kotimaa, Rahasto-pääoma (MEUR), Netto-merkinnät tikk (MEUR), Osuudenomistaja, Perustamis- (MEUR), Salkunhoitaja, Minimipääoma (EUR), Nettomerkintöiden alusta (MEUR). Rows include 7.41902 8 0.0% 0.0% 0.50% 0.50% Luxembourg, 6.01991 8 1.0% 1.0% 0.70% 0.95% Suomi, etc.

a) Lunastuspöytäkirja riippuu sijoituksen muodusta b) Tuottoedonainen palkkio c) Kuukausistästötteen enintään 20 EUR d) Kuukausistästötteen enintään 30 EUR e) Kuukausistästötteen enintään 50 EUR f) Kuukausistästötteen enintään 80 EUR g) Kuukausistästötteen enintään 100 EUR h) Kuukausistästötteen enintään 150 EUR i) Sijoituskriteerien palkkioiden lisäksi





## KÄTEISRAHASTOT

	TUOTTO										RISKI		TUOTTO / RISKI	
	10 v (% p.a.)	Sija	5 v (% p.a.)	Sija	3 v (% p.a.)	Sija	1 v (%)	Sija	6 kk (%)	Sija	1 kk (%)	Sija		Voihtu- laski (%)
JPM USD Standard Money Market VNAV A (acc.) - EUR	3,7	1	2,7	1	6,4	1	6,8	1	6,6	2	6,6	1	6,4	
Planet-Sovereign Short-Term Money Market EUR-LP	-0,1	2	0,4	2	1,8	2	3,4	2	1,9	1	0,3	2	0,1	
<b>Keskimäärä</b>	<b>1,8</b>	<b>1,5</b>	<b>3,2</b>	<b>1,5</b>	<b>4,6</b>	<b>1,2</b>	<b>4,6</b>	<b>1,2</b>	<b>4,6</b>	<b>1,2</b>	<b>0,4</b>	<b>3,3</b>	<b>0,1</b>	
RAHASTOJEN LUKUMÄÄRÄ	0,1	2	0,5	2	1,2	2	3,6	2	2,0	2	0,3	2	0,1	

## RAHAMARKKINARAHASTOT

	TUOTTO										RISKI		TUOTTO / RISKI	
	10 v (% p.a.)	Sija	5 v (% p.a.)	Sija	3 v (% p.a.)	Sija	1 v (%)	Sija	6 kk (%)	Sija	1 kk (%)	Sija		Voihtu- laski (%)
JPM EUR Standard Money Market VNAV A (acc.) - EUR							3,4	9	1,8	5	0,3	10	0,1	
JPM EUR Money Market VNAV A (acc.) - EUR	0,0	6	0,4	8	1,0	9	3,3	10	1,8	6	0,3	9	0,1	
JPM Global Income Sustainable A (acc.) - USD (hedged)					4,3	5	10,2	1	8,5	2	2,3	1	0,0	
JPM Global Income Sustainable A (acc.) - EUR					-0,9	10	7,5	3	9,7	1	2,6	2	0,0	
JPM USD Liquidity LVNAV A (acc.) - EUR					3,8	3	5,6	6	6,5	10	0,6	6	0,4	
JPM EUR Liquidity LVNAV A (acc.) - EUR					0,8	6	1,4	7	3,2	11	1,8	7	0,3	0,1
JPM GBP Standard Money Market VNAV A (acc.) - GBP	0,4	4	1,4	5	2,0	6	7,7	2	3,7	3	0,6	9	0,3	
Planet-Short Term Money Market CHF-P	1,8	3	2,6	4	4,5	4	3,5	6	-0,2	11	-2,3	12	4,7	
Planet-Short Term Money Market EUR-P	0,1	5	0,5	7	1,1	8	3,6	7	1,9	4	0,3	7	0,1	
Planet-Short Term Money Market JPY-P*	-0,5	7	-0,5	9	-0,5	11	-0,6	12	-3,4	12	-0,6	11	7,9	
Planet-Short Term Money Market USD-P	4,1	1	2,9	1	6,6	1	6,0	4	0,7	8	0,6	3	6,3	
Planet-Sovereign S-T Money Market USD-LP	3,9	2	2,9	2	5,4	2	5,5	5	0,6	9	0,5	4	6,3	
<b>Keskimäärä</b>	<b>1,3</b>	<b>0,9</b>	<b>2,0</b>	<b>1,3</b>	<b>4,0</b>	<b>2,0</b>	<b>4,0</b>	<b>2,3</b>	<b>6,4</b>	<b>2,3</b>	<b>0,4</b>	<b>4,1</b>	<b>0,2</b>	
RAHASTOJEN LUKUMÄÄRÄ	0,2	7	0,5	9	1,1	11	3,6	12	2,0	12	0,3	12	0,2	

## MUUT LYHYEN KORON RAHASTOT

	TUOTTO										RISKI		TUOTTO / RISKI		
	10 v (% p.a.)	Sija	5 v (% p.a.)	Sija	3 v (% p.a.)	Sija	1 v (%)	Sija	6 kk (%)	Sija	1 kk (%)	Sija		Voihtu- laski (%)	Durasto
Gemgran Portfolio Sécurité F Eur Acc	1,1	2	1,6	2	0,6	9	6,4	3	4,9	1	0,7	3	1,9		
Händelsbanken Euro Korho (AT) EUR	0,2	5	0,7	6	1,0	8	4,2	7	2,5	9	0,4	10	0,4		
JPM Ultra-Short Income UCITS ETF (dist.)	0,6	7	1,1	6	3,9	9	2,2	10	0,3	11	0,3	11	0,3		
JPM Liquidity Funds - GBP Liquidity LVNAV Fund					2,8	5	0,6	5	0,6	6	0,6	4	4,4		
JPM Managed Reserves Fund A (acc) USD					0,6	0,1	9	0,4	10	3,0	11	2,0	0,3	12	0,5
JPM Global Reserves Fund A (acc) EUR(h)	-0,2	6	0,1	9	0,4	10	3,0	11	2,0	11	0,3	12	0,5		
JPM GBP Ultra-Short Income UCITS ETF - GBP (dist.)					0,2	8	-0,1	11	3,6	10	1,6	12	0,1	10	4,6
JPM GBP Ultra-Short Income UCITS ETF - GBP (acc)					2,1	4	8,3	1	4,0	4	0,6	4	4,3		
JPM USD Ultra-Short Income UCITS ETF - USD (dist.)					0,9	4	2,7	3	0,9	12	-1,8	15	-0,1	14	6,9
JPM USD Ultra-Short Income UCITS ETF - USD (acc)					8,3	1	6,1	4	1,0	13	0,6	5	8,5		
JPM Global Short Duration Corporate Bond Sustainable A (acc.) - EUR (hedged)					4,2	3	8,7	2	4,2	2	-2,0	15			
JPM Global Short Duration Corporate Bond Sustainable A (acc.) - SEK (hedged)					0,4	4	0,7	5	1,1	7	4,1	8	2,9	6	1,9
SEB Euro Short Rate C-B-Class FIN	1,0	0,9	1,9	4,8	4,8	2,6	0,3	3,1							
SEB Euro Short Rate HRWC B-Class FIN	0,6	3	0,9	3	1,3	5	4,3	6	2,7	7	0,5	8	0,7		
<b>Keskimäärä</b>	<b>1,0</b>	<b>0,9</b>	<b>1,9</b>	<b>4,8</b>	<b>4,8</b>	<b>2,6</b>	<b>0,3</b>	<b>3,1</b>	<b>0,2</b>	<b>0,2</b>	<b>0,2</b>	<b>0,2</b>	<b>0,2</b>		
RAHASTOJEN LUKUMÄÄRÄ	0,2	6	0,5	9	1,1	11	3,6	12	1,5	13	0,3	15	0,2		

\* enkossijoitusrahasto \*\*Rahasto ei ole vielä välttämättä saanut tuottoa arvostusta

ESG-arvosana / Kattavuus	SFDR-kategoria	Merkitä-palkko	Lunastus-palkko	Hallin ja säilytys-palkko	Joukkoavat kulut	Kotimaa	Rahasto-pääoma (MEUR)	Netto-merkinnät 1tk (MEUR)	Osuudenomistaja	Perustamis-vuosi (kk)	Salkunhoitaja	Minim-sijoitus (EUR)	Nettomark-voiton alusta (MEUR)
7,4	93,5	8	0,0%	0,0%	0,55%	0,55%	0,18%	0,08%	0,187		D.Griek, K.Noh, H.Bhalla	50 000 USD	
7,6	196,4	8	max 5%	max 1%	0,07%	0,18%	0,07%	0,08%	0,08%		P. Bilok, S. Mauron	ei määritetty	0,0
<b>Yhteensä</b> <b>22,44</b> <b>0,0</b> <b>0</b>													

ESG-arvosana / Kattavuus	SFDR-kategoria	Merkitä-palkko	Lunastus-palkko	Hallin ja säilytys-palkko	Joukkoavat kulut	Kotimaa	Rahasto-pääoma (MEUR)	Netto-merkinnät 1tk (MEUR)	Osuudenomistaja	Perustamis-vuosi (kk)	Salkunhoitaja	Minim-sijoitus (EUR)	Nettomark-voiton alusta (MEUR)
7,3	86	8	0,0%	0,0%	0,40%	0,20%	0,40%	0,07%	0,07%		N.Hutcheon, J.McConnell	50 000	
7,4	168,6	8	max 5%	max 1%	0,07%	0,15%	0,25%	0,19%	0,19%		M. Jirne, S. Mauron	35 000 USD	
7,4	197,4	8	0,0%	0,0%	0,25%	0,25%	0,25%	0,25%	0,25%		M.Schoenhaut, E.Bernbaum, O.Herbert	35 000 USD	
7,4	197,4	8	0,0%	0,0%	0,00%	0,00%	0,00%	0,00%	0,00%		J.McConnell, O.Maguire	50 000 USD	
7,5	103,3	8	0,0%	0,0%	0,00%	0,00%	0,00%	0,00%	0,00%		N.Hutcheon, J.McConnell	30 000 GBP	
7,4	168,6	8	max 5%	max 1%	0,07%	0,15%	0,25%	0,19%	0,19%		M. Jirne, S. Mauron	ei määritetty	
7,4	197,4	8	max 5%	max 1%	0,07%	0,15%	0,25%	0,19%	0,19%		P. Bilok, S. Mauron	ei määritetty	
6,9	167,8	8	max 5%	max 1%	0,09%	0,15%	0,15%	0,07%	0,07%		S. Mauron, J. Braun	ei määritetty	
7,3	178,3	8	max 5%	max 1%	0,24%	0,32%	0,32%	0,09%	0,09%		J. Braun, P. Bilok	ei määritetty	
7,5	193,9	8	max 5%	max 1%	0,13%	0,26%	0,26%	0,08%	0,08%		J. Braun, S. Mauron	ei määritetty	
<b>Yhteensä</b> <b>442,82</b> <b>0,0</b> <b>0</b>													

ESG-arvosana	SFDR-kategoria	Merkitä-palkko	Lunastus-palkko	Hallin ja säilytys-palkko	Joukkoavat kulut	Kotimaa	Rahasto-pääoma (MEUR)	Netto-merkinnät 1tk (MEUR)	Osuudenomistaja	Perustamis-vuosi (kk)	Salkunhoitaja	Minim-sijoitus (EUR)	Nettomark-voiton alusta (MEUR)
6,6	177,1	8	1,0%	0,0%	0,45%	0,55%	2 460,18	1113	1113		M.A. Allier, K. Ney	1 osuus	
7,5	187,3	8	0,0%	0,0%	0,20%	0,20%	147,18	5914	5914		A. Guhas	ei määritetty	0,6
7,4	168,8	8	0,0%	0,0%	0,00%	0,00%	0,00%	0,00%	0,00%		Neil Hutcheon	497 000	
7,4	194,4	8	0,0%	0,0%	0,40%	0,40%	0,40%	1218	1218		O.Maguire, J.McConnell, N.Hutcheon	30 000 N	
7,4	194,4	8	0,0%	0,0%	0,40%	0,40%	0,40%	0,40%	0,40%		D. Martucci, K. Noh, C. Junker, J. McHenry	35 000 USD	
7,5	180	8	0,0%	0,0%	0,00%	0,00%	0,00%	0,00%	0,00%		D. Martucci, K. Noh, C. Junker, J. McHenry	504 000	
7,5	180	8	0,0%	0,0%	0,00%	0,00%	0,00%	0,00%	0,00%		Neil Hutcheon	509 000	
7,2	180	8	0,0%	0,0%	0,00%	0,00%	0,00%	0,00%	0,00%		Neil Hutcheon	509 000	
7,2	180	8	0,0%	0,0%	0,00%	0,00%	0,00%	0,00%	0,00%		J. McHenry, D.Martucci, C.Junker, K.Noh	523 000	
			3,6%	0,5%	0,70%	0,01%	0,00%	0,00%	0,00%		0923 Innes Michalitsianos/Stephanie Dorcas/Uman Naeem	35 000	
			3,0%	0,5%	0,70%	0,01%	0,00%	0,00%	0,00%		0923 Innes Michalitsianos/Stephanie Dorcas/Uman Naeem	35 000	
			3,0%	0,5%	0,70%	0,01%	0,00%	0,00%	0,00%		0923 Innes Michalitsianos/Stephanie Dorcas/Uman Naeem	35 000	
			0,0%	0,0%	0,40%	0,40%	0,40%	0,40%	0,40%		P. Sandstrom	0	
			0,0%	0,0%	0,15%	0,15%	0,15%	0,15%	0,15%		P. Sandstrom	100 000	
<b>Yhteensä</b> <b>2 789,82</b> <b>0,0</b> <b>0</b>													

a) Lunastuspalkko riippuu sijoituksen muodosta b) Tuottoisidonnainen palkko c) Kukaan sijoittajalle enintään 20 EUR d) Kukaan sijoittajalle enintään 30 EUR

e) Kukaan sijoittajalle enintään 50 EUR f) Kukaan sijoittajalle enintään 80 EUR g) Kukaan sijoittajalle enintään 100 EUR h) Kukaan sijoittajalle yli 100 EUR i) Sijoituskohtainen palkkion lisäksi



Finanssiala ry  
Itämerenkatu 11-13  
00180 Helsinki  
[www.finanssiala.fi](http://www.finanssiala.fi)

